# Xiaomi Electric Shaver S101
## 米家电动剃须刀 S101

Xiaomi Electric Shaver S101
User Manual
Руководство пользователя
Посібник користувача Xiaomi Electric Shaver S101
Xiaomi 전기 면도기 S101 사용 설명서
Xiaomi Elektrikli Tıraş Makinesi S101 Kullanım Kılavuzu
Manual del usuario de la Afeitadora Eléctrica Xiaomi S101
Xiaomi Elektrikli Tıraş Makinesi S101 Kullanım Kılavuzu
Xiaomi S101 الدليل المستخدم لماكينة الحلاقة الكهربائية
คู่มือการใช้งานเครื่องโกนหนวดไฟฟ้า Xiaomi S101
Manual del usuario de la Afeitadora Eléctrica Xiaomi S101
Xiaomi Elektrikli Tıraş Makinesi S101 Kullanım Kılavuzu
Xiaomi S101 Электр қырғышының пайдаланушы нұсқаулығы

## 安全须知

警告：

1.请阅读说明书，确认电池安装方向无误后再使用剃须刀。

2.请勿将剃须刀放置在高温环境中，如暖气片、火炉、烤箱等。

3.请勿将剃须刀放置在潮湿环境中，如浴室、游泳池等。

4.请勿将剃须刀放置在灰尘环境中。

5.请勿将剃须刀放置在腐蚀性环境中。

6.请勿将剃须刀放置在强磁场环境中。

7.请勿将剃须刀放置在儿童可触及的地方。

8.请勿将剃须刀放置在宠物可触及的地方。

9.请勿将剃须刀放置在易燃易爆环境中。

10.请勿将剃须刀放置在有辐射的环境中。

11.请勿将剃须刀放置在有腐蚀性气体的环境中。

12.请勿将剃须刀放置在有放射性物质的环境中。

13.请勿将剃须刀放置在有生物危害的环境中。

14.请勿将剃须刀放置在有化学危害的环境中。

15.请勿将剃须刀放置在有物理危害的环境中。

16.请勿将剃须刀放置在有人体危害的环境中。

17.请勿将剃须刀放置在有环境危害的环境中。

18.请勿将剃须刀放置在有职业危害的环境中。

19.请勿将剃须刀放置在有公共危害的环境中。

20.请勿将剃须刀放置在有社会危害的环境中。

21.请勿将剃须刀放置在有经济危害的环境中。

22.请勿将剃须刀放置在有政治危害的环境中。

23.请勿将剃须刀放置在有文化危害的环境中。

24.请勿将剃须刀放置在有宗教危害的环境中。

25.请勿将剃须刀放置在有民族危害的环境中。

26.请勿将剃须刀放置在有国家危害的环境中。

27.请勿将剃须刀放置在有国际危害的环境中。

28.请勿将剃须刀放置在有全球危害的环境中。

29.请勿将剃须刀放置在有宇宙危害的环境中。

30.请勿将剃须刀放置在有未来危害的环境中。

31.请勿将剃须刀放置在有过去危害的环境中。

32.请勿将剃须刀放置在有现在危害的环境中。

33.请勿将剃须刀放置在有永恒危害的环境中。

34.请勿将剃须刀放置在有无限危害的环境中。

35.请勿将剃须刀放置在有有限危害的环境中。

36.请勿将剃须刀放置在有相对危害的环境中。

37.请勿将剃须刀放置在有绝对危害的环境中。

38.请勿将剃须刀放置在有主观危害的环境中。

39.请勿将剃须刀放置在有客观危害的环境中。

40.请勿将剃须刀放置在有主观客观危害的环境中。

41.请勿将剃须刀放置在有客观主观危害的环境中。

42.请勿将剃须刀放置在有主观客观主观危害的环境中。

43.请勿将剃须刀放置在有客观主观客观危害的环境中。

44.请勿将剃须刀放置在有主观客观主观客观危害的环境中。

45.请勿将剃须刀放置在有客观主观客观主观危害的环境中。

46.请勿将剃须刀放置在有主观客观主观客观主观危害的环境中。

47.请勿将剃须刀放置在有客观主观客观主观客观危害的环境中。

48.请勿将剃须刀放置在有主观客观主观客观主观客观危害的环境中。

49.请勿将剃须刀放置在有客观主观客观主观客观主观危害的环境中。

50.请勿将剃须刀放置在有主观客观主观客观主观客观主观危害的环境中。

## 产品介绍

剃须头
修剪器
电源键
充电接口
清洁刷
锁定指示灯
电量指示灯
充电线
适配器
锁定按钮

## 使用

1.在使用剃须刀前，请确认电池已装，电量充足剃须刀。

2.请勿将剃须刀放置在高温环境中，如暖气片、火炉、烤箱等。

3.请勿将剃须刀放置在潮湿环境中，如浴室、游泳池等。

4.请勿将剃须刀放置在灰尘环境中。

5.请勿将剃须刀放置在腐蚀性环境中。

6.请勿将剃须刀放置在强磁场环境中。

7.请勿将剃须刀放置在儿童可触及的地方。

8.请勿将剃须刀放置在宠物可触及的地方。

9.请勿将剃须刀放置在易燃易爆环境中。

10.请勿将剃须刀放置在有辐射的环境中。

11.请勿将剃须刀放置在有腐蚀性气体的环境中。

12.请勿将剃须刀放置在有放射性物质的环境中。

13.请勿将剃须刀放置在有生物危害的环境中。

14.请勿将剃须刀放置在有化学危害的环境中。

15.请勿将剃须刀放置在有物理危害的环境中。

16.请勿将剃须刀放置在有人体危害的环境中。

17.请勿将剃须刀放置在有环境危害的环境中。

18.请勿将剃须刀放置在有职业危害的环境中。

19.请勿将剃须刀放置在有公共危害的环境中。

20.请勿将剃须刀放置在有社会危害的环境中。

21.请勿将剃须刀放置在有经济危害的环境中。

22.请勿将剃须刀放置在有政治危害的环境中。

23.请勿将剃须刀放置在有文化危害的环境中。

24.请勿将剃须刀放置在有宗教危害的环境中。

25.请勿将剃须刀放置在有民族危害的环境中。

26.请勿将剃须刀放置在有国家危害的环境中。

27.请勿将剃须刀放置在有国际危害的环境中。

28.请勿将剃须刀放置在有全球危害的环境中。

29.请勿将剃须刀放置在有宇宙危害的环境中。

30.请勿将剃须刀放置在有未来危害的环境中。

31.请勿将剃须刀放置在有过去危害的环境中。

32.请勿将剃须刀放置在有现在危害的环境中。

33.请勿将剃须刀放置在有永恒危害的环境中。

34.请勿将剃须刀放置在有无限危害的环境中。

35.请勿将剃须刀放置在有有限危害的环境中。

36.请勿将剃须刀放置在有相对危害的环境中。

37.请勿将剃须刀放置在有绝对危害的环境中。

38.请勿将剃须刀放置在有主观危害的环境中。

39.请勿将剃须刀放置在有客观危害的环境中。

40.请勿将剃须刀放置在有主观客观危害的环境中。

41.请勿将剃须刀放置在有客观主观危害的环境中。

42.请勿将剃须刀放置在有主观客观主观危害的环境中。

43.请勿将剃须刀放置在有客观主观客观危害的环境中。

44.请勿将剃须刀放置在有主观客观主观客观危害的环境中。

45.请勿将剃须刀放置在有客观主观客观主观危害的环境中。

46.请勿将剃须刀放置在有主观客观主观客观主观危害的环境中。

47.请勿将剃须刀放置在有客观主观客观主观客观危害的环境中。

48.请勿将剃须刀放置在有主观客观主观客观主观客观危害的环境中。

49.请勿将剃须刀放置在有客观主观客观主观客观主观危害的环境中。

50.请勿将剃须刀放置在有主观客观主观客观主观客观主观危害的环境中。



## 常规指示灯

剃须头有两组小灯珠显示电量和锁定状态，每组小灯珠由两颗不同颜色灯珠组成，以颜色区分电量，电量低于20%时电量指示灯会变红。

| 电量指示灯 | 电量指示灯 |
| --- | --- |
| 电量充满 | 两颗绿灯常亮 |
| 75% - 100% | 两颗绿灯常亮 |
| 50% - 75% | 一颗绿灯常亮 |
| 20% - 50% | 一颗绿灯常亮 |
| 0% - 20% | 一颗红灯常亮 |
| 充电中 | 两颗灯呼吸闪烁 |
| 充电异常 | 两颗灯交替闪烁 |

锁定指示灯：两颗绿灯常亮，表示剃须头已锁定。

提示：

1.剃须刀开启或关闭时，电量指示灯会短暂点亮，用于显示电量。

2.剃须刀充电时，电量指示灯会实时显示充电状态。

3.剃须刀充电完成后，电量指示灯会自动熄灭。

4.剃须刀充电异常时，电量指示灯会交替闪烁，请检查充电线和适配器是否正常。

## 旅行锁功能

剃须刀有锁定功能，可防止剃须刀在旅行中意外开启。

1.锁定时，按住锁定按钮，直到锁定指示灯亮，表示剃须头已锁定。

2.解锁时，按住锁定按钮，直到锁定指示灯熄灭，表示剃须头已解锁。

3.锁定状态下，剃须刀无法开启，可防止意外开启。

4.锁定状态下，剃须刀无法充电，可防止意外充电。

## 维护保养

1.每次使用后，请关闭剃须刀，并清洁剃须头和修剪器。

2.清洁剃须头时，请使用清洁刷轻轻刷去胡须和污垢。

3.清洁修剪器时，请使用清洁刷轻轻刷去胡须和污垢。

4.请勿使用水或其他液体清洁剃须头和修剪器。

5.请勿使用酒精或其他腐蚀性清洁剂清洁剃须头和修剪器。

6.请勿使用硬物刮擦剃须头和修剪器。

7.请勿使用过度用力清洁剃须头和修剪器。

8.请勿使用过度频繁清洁剃须头和修剪器。

9.请勿使用过度长时间清洁剃须头和修剪器。

10.请勿使用过度短时间清洁剃须头和修剪器。

11.请勿使用过度温度清洁剃须头和修剪器。

12.请勿使用过度湿度清洁剃须头和修剪器。

13.请勿使用过度压力清洁剃须头和修剪器。

14.请勿使用过度速度清洁剃须头和修剪器。

15.请勿使用过度角度清洁剃须头和修剪器。

16.请勿使用过度方向清洁剃须头和修剪器。

17.请勿使用过度位置清洁剃须头和修剪器。

18.请勿使用过度时间清洁剃须头和修剪器。

19.请勿使用过度频率清洁剃须头和修剪器。

20.请勿使用过度强度清洁剃须头和修剪器。

21.请勿使用过度力度清洁剃须头和修剪器。

22.请勿使用过度速度清洁剃须头和修剪器。

23.请勿使用过度角度清洁剃须头和修剪器。

24.请勿使用过度方向清洁剃须头和修剪器。

25.请勿使用过度位置清洁剃须头和修剪器。

26.请勿使用过度时间清洁剃须头和修剪器。

27.请勿使用过度频率清洁剃须头和修剪器。

28.请勿使用过度强度清洁剃须头和修剪器。

29.请勿使用过度力度清洁剃须头和修剪器。

30.请勿使用过度速度清洁剃须头和修剪器。

31.请勿使用过度角度清洁剃须头和修剪器。

32.请勿使用过度方向清洁剃须头和修剪器。

33.请勿使用过度位置清洁剃须头和修剪器。

34.请勿使用过度时间清洁剃须头和修剪器。

35.请勿使用过度频率清洁剃须头和修剪器。

36.请勿使用过度强度清洁剃须头和修剪器。

37.请勿使用过度力度清洁剃须头和修剪器。

38.请勿使用过度速度清洁剃须头和修剪器。

39.请勿使用过度角度清洁剃须头和修剪器。

40.请勿使用过度方向清洁剃须头和修剪器。

41.请勿使用过度位置清洁剃须头和修剪器。

42.请勿使用过度时间清洁剃须头和修剪器。

43.请勿使用过度频率清洁剃须头和修剪器。

44.请勿使用过度强度清洁剃须头和修剪器。

45.请勿使用过度力度清洁剃须头和修剪器。

46.请勿使用过度速度清洁剃须头和修剪器。

47.请勿使用过度角度清洁剃须头和修剪器。

48.请勿使用过度方向清洁剃须头和修剪器。

49.请勿使用过度位置清洁剃须头和修剪器。

50.请勿使用过度时间清洁剃须头和修剪器。

## 环保保养

1.每次使用后，请关闭剃须刀，并清洁剃须头和修剪器。

2.清洁剃须头时，请使用清洁刷轻轻刷去胡须和污垢。

3.清洁修剪器时，请使用清洁刷轻轻刷去胡须和污垢。

4.请勿使用水或其他液体清洁剃须头和修剪器。

5.请勿使用酒精或其他腐蚀性清洁剂清洁剃须头和修剪器。

6.请勿使用硬物刮擦剃须头和修剪器。

7.请勿使用过度用力清洁剃须头和修剪器。

8.请勿使用过度频繁清洁剃须头和修剪器。

9.请勿使用过度长时间清洁剃须头和修剪器。

10.请勿使用过度短时间清洁剃须头和修剪器。

11.请勿使用过度温度清洁剃须头和修剪器。

12.请勿使用过度湿度清洁剃须头和修剪器。

13.请勿使用过度压力清洁剃须头和修剪器。

14.请勿使用过度速度清洁剃须头和修剪器。

15.请勿使用过度角度清洁剃须头和修剪器。

16.请勿使用过度方向清洁剃须头和修剪器。

17.请勿使用过度位置清洁剃须头和修剪器。

18.请勿使用过度时间清洁剃须头和修剪器。

19.请勿使用过度频率清洁剃须头和修剪器。

20.请勿使用过度强度清洁剃须头和修剪器。

21.请勿使用过度力度清洁剃须头和修剪器。

22.请勿使用过度速度清洁剃须头和修剪器。

23.请勿使用过度角度清洁剃须头和修剪器。

24.请勿使用过度方向清洁剃须头和修剪器。

25.请勿使用过度位置清洁剃须头和修剪器。

26.请勿使用过度时间清洁剃须头和修剪器。

27.请勿使用过度频率清洁剃须头和修剪器。

28.请勿使用过度强度清洁剃须头和修剪器。

29.请勿使用过度力度清洁剃须头和修剪器。

30.请勿使用过度速度清洁剃须头和修剪器。

31.请勿使用过度角度清洁剃须头和修剪器。

32.请勿使用过度方向清洁剃须头和修剪器。

33.请勿使用过度位置清洁剃须头和修剪器。

34.请勿使用过度时间清洁剃须头和修剪器。

35.请勿使用过度频率清洁剃须头和修剪器。

36.请勿使用过度强度清洁剃须头和修剪器。

37.请勿使用过度力度清洁剃须头和修剪器。

38.请勿使用过度速度清洁剃须头和修剪器。

39.请勿使用过度角度清洁剃须头和修剪器。

40.请勿使用过度方向清洁剃须头和修剪器。

41.请勿使用过度位置清洁剃须头和修剪器。

42.请勿使用过度时间清洁剃须头和修剪器。

43.请勿使用过度频率清洁剃须头和修剪器。

44.请勿使用过度强度清洁剃须头和修剪器。

45.请勿使用过度力度清洁剃须头和修剪器。

46.请勿使用过度速度清洁剃须头和修剪器。

47.请勿使用过度角度清洁剃须头和修剪器。

48.请勿使用过度方向清洁剃须头和修剪器。

49.请勿使用过度位置清洁剃须头和修剪器。

50.请勿使用过度时间清洁剃须头和修剪器。

## 故障处理

| 故障现象 | 可能原因 | 解决方法 |
| --- | --- | --- |
| 剃须刀无法开启 | 电池电量耗尽 | 请及时充电 |
| | 电池安装方向错误 | 请检查电池安装方向 |
| 剃须刀无法充电 | 充电线或适配器损坏 | 请更换充电线或适配器 |
| | 充电接口有异物 | 请清洁充电接口 |
| 剃须刀充电异常 | 充电线或适配器损坏 | 请更换充电线或适配器 |
| | 充电接口有异物 | 请清洁充电接口 |
| 剃须刀无法锁定 | 锁定按钮损坏 | 请联系售后服务 |
| 剃须刀无法解锁 | 锁定按钮损坏 | 请联系售后服务 |
| 剃须刀无法关闭 | 电源键损坏 | 请联系售后服务 |

## 规格参数

| | |
| --- | --- |
| 产品名称 | 米家电动剃须刀 S101 |
| 产品型号 | XMDZTJ02YM |
| 适用范围 | 适用于男士日常剃须 |
| 输入电压 | 5V ⎓ 1A |
| 电池类型 | 内置锂离子电池 |
| 电池容量 | 1200mAh |
| 续航时间 | 约60分钟 |
| 充电时间 | 约2小时 |
| 充电接口 | Type-C |
| 工作温度 | 0°C - 40°C |
| 储存温度 | -20°C - 45°C |
| 工作湿度 | 5% - 95% RH |
| 储存湿度 | 5% - 95% RH |
| 产品尺寸 | 约 135mm × 45mm × 45mm |
| 产品重量 | 约 180g |



## 包装清单

| | |
| --- | --- |
| 剃须头 | 1个 |
| 修剪器 | 1个 |
| 充电线 | 1根 |
| 适配器 | 1个 |
| 清洁刷 | 1个 |
| 说明书 | 1本 |
| 保修卡 | 1张 |

## 售后服务

1.本产品自购买之日起，享有一年免费保修服务。

2.保修期内，因产品质量问题导致的故障，我们将免费为您维修或更换。

3.保修期外，我们将提供有偿维修服务。

4.请勿自行拆卸或维修本产品，以免造成不必要的损失。

5.如有任何问题，请联系我们的客服中心，我们将竭诚为您服务。

## WEEE 废弃物回收说明

根据欧盟关于废弃电子电气设备指令（WEEE 指令），本产品不得作为普通生活垃圾处理。为了保护环境和人类健康，请将本产品送至指定的回收点进行回收。正确回收本产品有助于减少对环境的污染，并促进资源的循环利用。

回收本产品时，请遵循以下步骤：

1. 将本产品从电源插座拔出。
2. 将本产品送至指定的回收点。
3. 按照回收点的要求进行操作。

如需了解更多关于本产品回收的信息，请联系您的当地市政办公室、家庭垃圾处理服务机构或您购买本产品的商店。



# Safety Instructions

Warning:

1. Please read the instructions carefully and confirm the battery installation direction is correct before using the shaver.
2. Do not place the shaver in high temperature environments, such as radiators, stoves, ovens, etc.
3. Do not place the shaver in humid environments, such as bathrooms, swimming pools, etc.
4. Do not place the shaver in dusty environments.
5. Do not place the shaver in corrosive environments.
6. Do not place the shaver in strong magnetic field environments.
7. Do not place the shaver within the reach of children.
8. Do not place the shaver within the reach of pets.
9. Do not place the shaver in flammable and explosive environments.
10. Do not place the shaver in radioactive environments.
11. Do not place the shaver in environments with corrosive gases.
12. Do not place the shaver in environments with radioactive substances.
13. Do not place the shaver in environments with biological hazards.
14. Do not place the shaver in environments with chemical hazards.
15. Do not place the shaver in environments with physical hazards.
16. Do not place the shaver in environments with human hazards.
17. Do not place the shaver in environments with environmental hazards.
18. Do not place the shaver in environments with occupational hazards.
19. Do not place the shaver in environments with public hazards.
20. Do not place the shaver in environments with social hazards.
21. Do not place the shaver in environments with economic hazards.
22. Do not place the shaver in environments with political hazards.
23. Do not place the shaver in environments with cultural hazards.
24. Do not place the shaver in environments with religious hazards.
25. Do not place the shaver in environments with ethnic hazards.
26. Do not place the shaver in environments with national hazards.
27. Do not place the shaver in environments with international hazards.
28. Do not place the shaver in environments with global hazards.
29. Do not place the shaver in environments with cosmic hazards.
30. Do not place the shaver in environments with future hazards.
31. Do not place the shaver in environments with past hazards.
32. Do not place the shaver in environments with present hazards.
33. Do not place the shaver in environments with eternal hazards.
34. Do not place the shaver in environments with infinite hazards.
35. Do not place the shaver in environments with finite hazards.
36. Do not place the shaver in environments with relative hazards.
37. Do not place the shaver in environments with absolute hazards.
38. Do not place the shaver in environments with subjective hazards.
39. Do not place the shaver in environments with objective hazards.
40. Do not place the shaver in environments with subjective objective hazards.
41. Do not place the shaver in environments with objective subjective hazards.
42. Do not place the shaver in environments with subjective objective subjective hazards.
43. Do not place the shaver in environments with objective subjective objective hazards.
44. Do not place the shaver in environments with subjective objective subjective objective hazards.
45. Do not place the shaver in environments with objective subjective objective subjective hazards.
46. Do not place the shaver in environments with subjective objective subjective objective subjective hazards.
47. Do not place the shaver in environments with objective subjective objective subjective objective hazards.
48. Do not place the shaver in environments with subjective objective subjective objective subjective objective hazards.
49. Do not place the shaver in environments with objective subjective objective subjective objective subjective hazards.
50. Do not place the shaver in environments with subjective objective subjective objective subjective objective subjective hazards.

## Product Overview

Shaving Head
Trimmer
Power Button
Charging Port
Cleaning Brush
Travel Lock Indicator
Battery Level Indicator
Charging Cable
Adapter
Travel Lock Button

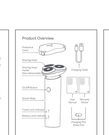

## How to Use

1. Before using the shaver, please confirm that the battery is installed correctly and the shaver is fully charged.
2. Do not place the shaver in high temperature environments, such as radiators, stoves, ovens, etc.
3. Do not place the shaver in humid environments, such as bathrooms, swimming pools, etc.
4. Do not place the shaver in dusty environments.
5. Do not place the shaver in corrosive environments.
6. Do not place the shaver in strong magnetic field environments.
7. Do not place the shaver within the reach of children.
8. Do not place the shaver within the reach of pets.
9. Do not place the shaver in flammable and explosive environments.
10. Do not place the shaver in radioactive environments.
11. Do not place the shaver in environments with corrosive gases.
12. Do not place the shaver in environments with radioactive substances.
13. Do not place the shaver in environments with biological hazards.
14. Do not place the shaver in environments with chemical hazards.
15. Do not place the shaver in environments with physical hazards.
16. Do not place the shaver in environments with human hazards.
17. Do not place the shaver in environments with environmental hazards.
18. Do not place the shaver in environments with occupational hazards.
19. Do not place the shaver in environments with public hazards.
20. Do not place the shaver in environments with social hazards.
21. Do not place the shaver in environments with economic hazards.
22. Do not place the shaver in environments with political hazards.
23. Do not place the shaver in environments with cultural hazards.
24. Do not place the shaver in environments with religious hazards.
25. Do not place the shaver in environments with ethnic hazards.
26. Do not place the shaver in environments with national hazards.
27. Do not place the shaver in environments with international hazards.
28. Do not place the shaver in environments with global hazards.
29. Do not place the shaver in environments with cosmic hazards.
30. Do not place the shaver in environments with future hazards.
31. Do not place the shaver in environments with past hazards.
32. Do not place the shaver in environments with present hazards.
33. Do not place the shaver in environments with eternal hazards.
34. Do not place the shaver in environments with infinite hazards.
35. Do not place the shaver in environments with finite hazards.
36. Do not place the shaver in environments with relative hazards.
37. Do not place the shaver in environments with absolute hazards.
38. Do not place the shaver in environments with subjective hazards.
39. Do not place the shaver in environments with objective hazards.
40. Do not place the shaver in environments with subjective objective hazards.
41. Do not place the shaver in environments with objective subjective hazards.
42. Do not place the shaver in environments with subjective objective subjective hazards.
43. Do not place the shaver in environments with objective subjective objective hazards.
44. Do not place the shaver in environments with subjective objective subjective objective hazards.
45. Do not place the shaver in environments with objective subjective objective subjective hazards.
46. Do not place the shaver in environments with subjective objective subjective objective subjective hazards.
47. Do not place the shaver in environments with objective subjective objective subjective objective hazards.
48. Do not place the shaver in environments with subjective objective subjective objective subjective objective hazards.
49. Do not place the shaver in environments with objective subjective objective subjective objective subjective hazards.
50. Do not place the shaver in environments with subjective objective subjective objective subjective objective subjective hazards.

## How to Use

1. Before using the shaver, please confirm that the battery is installed correctly and the shaver is fully charged.
2. Do not place the shaver in high temperature environments, such as radiators, stoves, ovens, etc.
3. Do not place the shaver in humid environments, such as bathrooms, swimming pools, etc.
4. Do not place the shaver in dusty environments.
5. Do not place the shaver in corrosive environments.
6. Do not place the shaver in strong magnetic field environments.
7. Do not place the shaver within the reach of children.
8. Do not place the shaver within the reach of pets.
9. Do not place the shaver in flammable and explosive environments.
10. Do not place the shaver in radioactive environments.
11. Do not place the shaver in environments with corrosive gases.
12. Do not place the shaver in environments with radioactive substances.
13. Do not place the shaver in environments with biological hazards.
14. Do not place the shaver in environments with chemical hazards.
15. Do not place the shaver in environments with physical hazards.
16. Do not place the shaver in environments with human hazards.
17. Do not place the shaver in environments with environmental hazards.
18. Do not place the shaver in environments with occupational hazards.
19. Do not place the shaver in environments with public hazards.
20. Do not place the shaver in environments with social hazards.
21. Do not place the shaver in environments with economic hazards.
22. Do not place the shaver in environments with political hazards.
23. Do not place the shaver in environments with cultural hazards.
24. Do not place the shaver in environments with religious hazards.
25. Do not place the shaver in environments with ethnic hazards.
26. Do not place the shaver in environments with national hazards.
27. Do not place the shaver in environments with international hazards.
28. Do not place the shaver in environments with global hazards.
29. Do not place the shaver in environments with cosmic hazards.
30. Do not place the shaver in environments with future hazards.
31. Do not place the shaver in environments with past hazards.
32. Do not place the shaver in environments with present hazards.
33. Do not place the shaver in environments with eternal hazards.
34. Do not place the shaver in environments with infinite hazards.
35. Do not place the shaver in environments with finite hazards.
36. Do not place the shaver in environments with relative hazards.
37. Do not place the shaver in environments with absolute hazards.
38. Do not place the shaver in environments with subjective hazards.
39. Do not place the shaver in environments with objective hazards.
40. Do not place the shaver in environments with subjective objective hazards.
41. Do not place the shaver in environments with objective subjective hazards.
42. Do not place the shaver in environments with subjective objective subjective hazards.
43. Do not place the shaver in environments with objective subjective objective hazards.
44. Do not place the shaver in environments with subjective objective subjective objective hazards.
45. Do not place the shaver in environments with objective subjective objective subjective hazards.
46. Do not place the shaver in environments with subjective objective subjective objective subjective hazards.
47. Do not place the shaver in environments with objective subjective objective subjective objective hazards.
48. Do not place the shaver in environments with subjective objective subjective objective subjective objective hazards.
49. Do not place the shaver in environments with objective subjective objective subjective objective subjective hazards.
50. Do not place the shaver in environments with subjective objective subjective objective subjective objective subjective hazards.



## Battery Level Indication

Shaving Head
Trimmer
Power Button
Charging Port
Cleaning Brush
Travel Lock Indicator
Battery Level Indicator
Charging Cable
Adapter
Travel Lock Button

## Travel Lock

Shaving Head
Trimmer
Power Button
Charging Port
Cleaning Brush
Travel Lock Indicator
Battery Level Indicator
Charging Cable
Adapter
Travel Lock Button

## Care & Maintenance

Shaving Head
Trimmer
Power Button
Charging Port
Cleaning Brush
Travel Lock Indicator
Battery Level Indicator
Charging Cable
Adapter
Travel Lock Button



## Environmental Protection

Shaving Head
Trimmer
Power Button
Charging Port
Cleaning Brush
Travel Lock Indicator
Battery Level Indicator
Charging Cable
Adapter
Travel Lock Button

## Troubleshooting

| Problem | Possible Causes | Solutions |
| --- | --- | --- |
| Shaver won't turn on | The battery is dead | Recharge the shaver |
| | The battery is installed incorrectly | Reinstall the battery correctly |
| Shaver won't charge | The charging cable is damaged | Replace the charging cable |
| | The charging port is dirty | Clean the charging port |
| Shaver won't lock | The button is damaged | Contact customer service |
| Shaver won't unlock | The button is damaged | Contact customer service |
| Shaver won't turn off | The power button is damaged | Contact customer service |
| Charging issues | The charging cable is damaged | Replace the charging cable |
| | The charging port is dirty | Clean the charging port |
| | The battery is damaged | Contact customer service |

## Specifications

| | |
| --- | --- |
| Product Name | Xiaomi Electric Shaver S101 |
| Model | XMDZTJ02YM |
| Applicable Scope | Suitable for men's daily shaving |
| Input Voltage | 5V ⎓ 1A |
| Battery Type | Built-in lithium-ion battery |
| Battery Capacity | 1200mAh |
| Battery Life | Approx. 60 minutes |
| Charging Time | Approx. 2 hours |
| Charging Port | Type-C |
| Operating Temperature | 0°C - 40°C |
| Storage Temperature | -20°C - 45°C |
| Operating Humidity | 5% - 95% RH |
| Storage Humidity | 5% - 95% RH |
| Product Dimensions | Approx. 135mm × 45mm × 45mm |
| Product Weight | Approx. 180g |

## Package Contents

| | |
| --- | --- |
| Shaving Head | 1 |
| Trimmer | 1 |
| Charging Cable | 1 |
| Adapter | 1 |
| Cleaning Brush | 1 |
| User Manual | 1 |
| Warranty Card | 1 |

## After-Sales Service

1. This product enjoys a one-year free warranty service from the date of purchase.
2. During the warranty period, if the malfunction is caused by product quality issues, we will provide free repair or replacement.
3. Beyond the warranty period, we will provide paid repair services.
4. Please do not disassemble or repair this product on your own to avoid unnecessary losses.
5. If you have any questions, please contact our customer service center. We will serve you wholeheartedly.



## WEEE Disposal and Recycling Instructions

According to the European Union's Waste Electrical and Electronic Equipment Directive (WEEE Directive), this product must not be disposed of as ordinary household waste. To protect the environment and human health, please send this product to a designated recycling point for recycling. Correctly recycling this product helps reduce environmental pollution and promotes the circular use of resources.

When recycling this product, please follow these steps:

1. Unplug this product from the power outlet.
2. Send this product to a designated recycling point.
3. Follow the instructions of the recycling point.

For more information about recycling this product, please contact your local municipal office, household waste disposal service, or the store where you purchased this product.


Xiaomi Communications Co., Ltd.
Address: Floor 6, Building 6, No. 33 Xierqi Middle Road, Haidian District, Beijing, China
Xiaomi Technology Netherlands B.V.
Address: Symphony Tower, Floor 7, Unit 702, Strawinskylaan 3077, 1077 ZX Amsterdam, Netherlands
Xiaomi Technology Singapore Pte. Ltd.
Address: 9 Battery Road, #15-01, Straits Trading Building, Singapore 049910
Xiaomi Technology Malaysia Sdn. Bhd.
Address: Suite 12-01, Level 12, Menara Binjai, No. 2, Jalan Binjai, 50450 Kuala Lumpur, Wilayah Persekutuan Kuala Lumpur, Malaysia
Xiaomi Technology Thailand Co., Ltd.
Address: 1011 Rama 1 Road, Wangmai Sub-district, Pathumwan District, Bangkok 10330, Thailand
Xiaomi Technology Middle East FZE
Address: Office 16, Floor 1, Building 1, Dubai Internet City, Dubai, United Arab Emirates
Xiaomi Technology Egypt LLC
Address: Building No. 1, Cairo Festival City, Fifth Settlement, New Cairo, Cairo Governorate, Egypt
Xiaomi Technology Poland Sp. z o.o.
Address: Aleje Jerozolimskie 81, 02-001 Warsaw, Poland
Xiaomi Technology Romania S.R.L.
Address: Bucharest, Sector 1, Calea Floreasca, No. 169A, Floreasca Business Park, Building A, Floor 1, Unit 1.1.1
Xiaomi Technology Hungary Kft.
Address: 1117 Budapest, Budafoki út 59.
Xiaomi Technology Netherlands Branch
Address: Strawinskylaan 3077, 1077 ZX Amsterdam, Netherlands

## Инструкции по безопасности

Предупреждение:

1. Перед использованием бритвы внимательно прочитайте инструкцию и убедитесь в правильности установки батареи.
2. Не размещайте бритву в среде с высокой температурой, например рядом с радиатором, печью, духовкой и т.д.
3. Не размещайте бритву в среде с повышенной влажностью, например в ванной комнате, бассейне и т.д.
4. Не размещайте бритву в среде с пылью.
5. Не размещайте бритву в среде с коррозией.
6. Не размещайте бритву в среде с сильным магнитным полем.
7. Не размещайте бритву в месте, доступном для детей.
8. Не размещайте бритву в месте, доступном для домашних животных.
9. Не размещайте бритву в среде с легковоспламеняющимися и взрывоопасными веществами.
10. Не размещайте бритву в среде с радиацией.
11. Не размещайте бритву в среде с коррозионными газами.
12. Не размещайте бритву в среде с радиоактивными веществами.
13. Не размещайте бритву в среде с биологической опасностью.
14. Не размещайте бритву в среде с химической опасностью.
15. Не размещайте бритву в среде с физической опасностью.
16. Не размещайте бритву в среде с опасностью для человека.
17. Не размещайте бритву в среде с экологической опасностью.
18. Не размещайте бритву в среде с профессиональной опасностью.
19. Не размещайте бритву в среде с общественной опасностью.
20. Не размещайте бритву в среде с социальной опасностью.
21. Не размещайте бритву в среде с экономической опасностью.
22. Не размещайте бритву в среде с политической опасностью.
23. Не размещайте бритву в среде с культурной опасностью.
24. Не размещайте бритву в среде с религиозной опасностью.
25. Не размещайте бритву в среде с этнической опасностью.
26. Не размещайте бритву в среде с национальной опасностью.
27. Не размещайте бритву в среде с международной опасностью.
28. Не размещайте бритву в среде с глобальной опасностью.
29. Не размещайте бритву в среде с космической опасностью.
30. Не размещайте бритву в среде с будущей опасностью.
31. Не размещайте бритву в среде с прошлой опасностью.
32. Не размещайте бритву в среде с настоящей опасностью.
33. Не размещайте бритву в среде с вечной опасностью.
34. Не размещайте бритву в среде с бесконечной опасностью.
35. Не размещайте бритву в среде с конечной опасностью.
36. Не размещайте бритву в среде с относительной опасностью.
37. Не размещайте бритву в среде с абсолютной опасностью.
38. Не размещайте бритву в среде с субъективной опасностью.
39. Не размещайте бритву в среде с объективной опасностью.
40. Не размещайте бритву в среде с субъективно-объективной опасностью.
41. Не размещайте бритву в среде с объективно-субъективной опасностью.
42. Не размещайте бритву в среде с субъективно-объективно-субъективной опасностью.
43. Не размещайте бритву в среде с объективно-субъективно-объективной опасностью.
44. Не размещайте бритву в среде с субъективно-объективно-субъективно-объективной опасностью.
45. Не размещайте бритву в среде с объективно-субъективно-объективно-субъективной опасностью.
46. Не размещайте бритву в среде с субъективно-объективно-субъективно-объективно-субъективной опасностью.
47. Не размещайте бритву в среде с объективно-субъективно-объективно-субъективно-объективной опасностью.
48. Не размещайте бритву в среде с субъективно-объективно-субъективно-объективно-субъективно-объективной опасностью.
49. Не размещайте бритву в среде с объективно-субъективно-объективно-субъективно-объективно-субъективной опасностью.
50. Не размещайте бритву в среде с субъективно-объективно-субъективно-объективно-субъективно-объектив