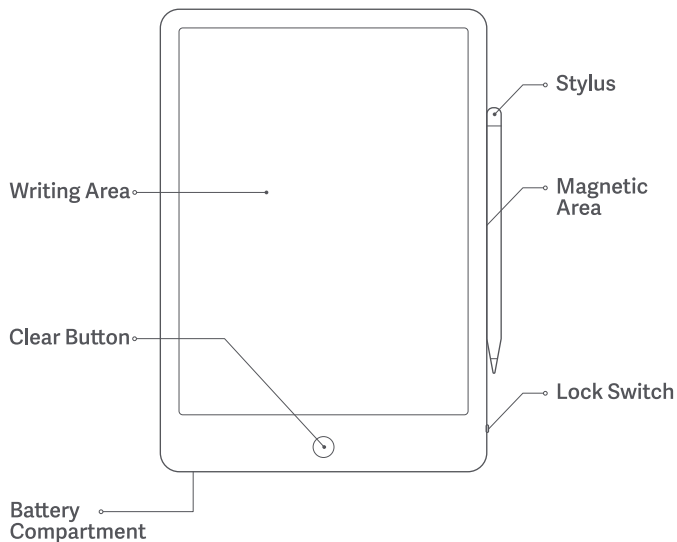


Mi LCD Writing Tablet 13.5" User Manual	1
小米液晶手寫板 13.5 吋使用說明書	3
Руководство пользователя к Графическому ЖК-планшету Mi 13,5 дюйма	5
Manual de usuario de Mi LCD Writing Tablet 13.5"	7
Посібник користувача Графічного планшета Mi з РК-дисплеєм 13,5 дюйма	9
Manuale utente Mi LCD Writing Tablet 13.5"	11
Manuel d'utilisation de Mi LCD Writing Tablet 13.5"	13
Mi LCD-Schreibtafel 13,5" Benutzerhandbuch	15
Mi LCD Yazı Tableti 13,5 İnc Kullanım Kılavuzu	17
Manual do usuário da Lousa Mágica LCD 13,5" Mi	19
Gebruikershandleiding Mi LCD Schrijftablet 13,5 inch	21
Tablet do pisania Mi LCD 13,5" Instrukcja obsługi	23
Manual do utilizador do Tablet de escrita LCD Mi 13,5"	25
Mi LCD 태블릿 13.5인치 사용 설명서	27
29 دليل مستخدم الجهاز اللوحي للكتابة بشاشة LCD حجم 13.5 بوصة من Mi	
Xiaomi LCD Writing Tablet 13,5" Panduan Pengguna	31



Read this manual carefully before use, and retain it for future reference.

Product Overview



Specifications

Name: Mi LCD Writing Tablet 13.5"

Model: XMxHB02WC

Net Weight: 0.345 kg (including battery)

Age: 14 years and up

Battery Type: Button cell battery (CR2025)

Item Dimensions: 318 × 225 × 7 mm

Materials: ABS, polymer Liquid Crystal Display (LCD)

Functions


• Writing Area

It is easy to write, doodle, and draw on the writing area. In order to achieve a better writing experience and avoid screen surface damage, please use the stylus included with this tablet.




• Magnetic Area

The sides of the tablet and the stylus are equipped with a magnetic function for easy storage.

• Clear Button

Press this button to clear the screen content, when the lock switch is set to 

• Lock Switch

To enable the clear function, set the lock switch to 
To disable clear function, set the lock switch to 
Note: The lock switch is set to  by default.

• Battery Compartment

A button cell battery CR2025 comes with the writing tablet. If the battery is depleted, please replace it as soon as possible.

Manufactured for: Xiaomi Communications Co., Ltd.

Manufactured by: Nanjing Jiqidao Intelligent Technology Co., Ltd.

(a Mi Ecosystem company)

Address: Jiulonghu International Corporate Headquarters, No.19 Suyuan Avenue, Economic and Technical Development Zone, Jiangning District, Nanjing, China


For further information, please go to www.mi.com

Daily Care & Maintenance

- This tablet contains electronic components and a button cell battery. Surface stains can be wiped clean with a soft, dry cloth.
- Keep the tablet in a cool place. Do not use this tablet in dusty and humid environments with temperatures above 40°C or below 5°C.
- Do not expose this tablet to strong light or UV light.

CE We, Nanjing Jiqidao Intelligent Technology Co., Ltd., hereby, declare that this equipment is in compliance with the applicable Directives and European Norms, and amendments. The full text of the EU declaration of conformity is available at the following internet address: <http://www.mi.com/global/-service/support/declaration.html>

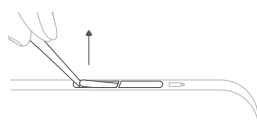
WEEE Information

 All products bearing this symbol are waste electrical and electronic equipment (WEEE as in directive 2012/19/EU) which should not be mixed with unsorted household waste. Instead, you should protect human health and the environment by handing over your waste equipment to a designated collection point for the recycling of waste electrical and electronic equipment, appointed by the government or local authorities. Correct disposal and recycling will help prevent potential negative consequences to the environment and human health. Please contact the installer or local authorities for more information about the location as well as terms and conditions of such collection points.

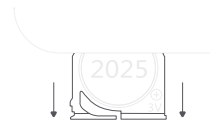
⚠ Warnings

- Do not expose this tablet to fire or water.
- Do not use sharp or hard objects on the writing area so as to avoid scratching it.
- Do not bend the tablet to avoid damaging it.
- Do not attempt to disassemble the tablet yourself. Please contact after-sales service if there is an issue.
- The battery used in this tablet is a non-rechargeable battery. Do not try to charge it.
- This tablet contains small parts such as a battery, battery cover. The small parts are not toys, do not allow children to play with them to prevent the risk of suffocation.
- Risk of explosion if the battery is replaced by an incorrect type.
- Dispose of used batteries according to the instructions.
- Do not ingest battery. Chemical Burn Hazard.
- This product contains a coin/button cell battery. If the coin/button cell battery is swallowed, it can cause severe internal burns in just 2 hours and can lead to death.
- Keep new and used batteries away from children.
- If the battery compartment does not close securely, stop using the product and keep it away from children.
- If you think batteries might have been swallowed or inserted inside any part of the body, seek immediate medical attention.
- Replacement of a battery with an incorrect type that can defeat a safeguard (for example, in the case of some lithium battery types).
- Disposal of a battery into fire or a hot oven, or mechanically crushing or cutting of a battery, that can result in an explosion.
- Leaving a battery in an extremely high temperature surrounding environment that can result in an explosion or the leakage of flammable liquid or gas.
- A battery subjected to extremely low air pressure that may result in an explosion or the leakage of flammable liquid or gas.

Battery Installation Instructions



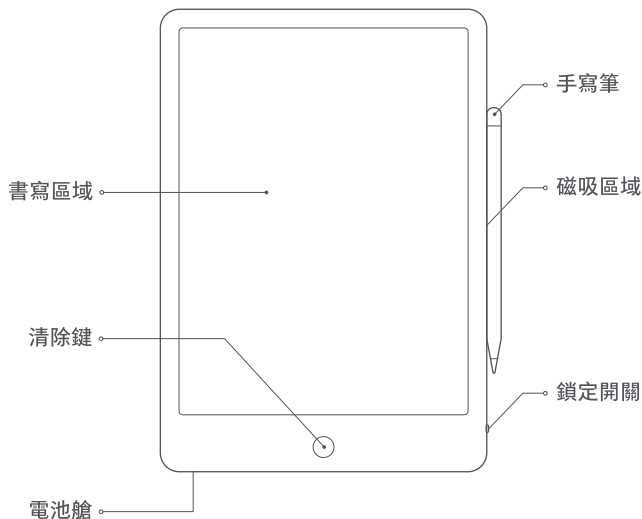
Step 1: Use a tool to pry up the battery cover from the side of the battery compartment as shown.







Step 2: Gently pull off the battery cover as shown. The replacement battery should be installed in the correct direction.

使用產品前請仔細閱讀本說明書，並妥善保管

產品介紹



功能介紹

- **書寫區域**
可在書寫區域進行創作。為達到更好的書寫體驗、避免螢幕表面損傷，請搭配本產品附贈的手寫筆使用。
- **磁吸區域**
手寫板和手寫筆側邊內含磁條，可互相吸附，便於收納。
- **清除鍵**
當鎖定開關調至  狀態，輕按該鍵可清除螢幕內容。
- **鎖定開關**
將鎖定開關調至  狀態，一鍵清除功能開啟；
將鎖定開關調至  狀態，一鍵清除功能關閉。
*註：出廠時鎖定開關處於  狀態。
- **電池艙**
內置一顆鈕扣電池（CR2025），若電量耗盡時，請及時更換。

基本規格

產品名稱：小米液晶手寫板 13.5 吋
產品型號：XMXHB02WC
產品淨重：0.345kg（含鈕扣電池）
年 齡：14 周歲及以上
電池類型：鈕扣電池（CR2025）
產品尺寸：318 × 225 × 7mm
主要材質：ABS、聚合物固態液晶顯示軟膜

委 託 商：小米通訊技術有限公司
製 造 商：南京機器島智能科技有限公司
（小米生態鏈企業）
地 址：南京市江寧經濟技術開發區蘇源大道19號九龍湖國際企業總部園
本產品的相關訊息請查詢銷售網址：www.mi.com

維護與保養

- 本產品含有電子元器件及內置電池，清潔時可用柔軟的乾布擦拭表面污漬。
- 請將產品置於陰涼處。請勿在40°C以上高溫、5°C以下低溫、多粉塵及潮濕環境中使用本產品。
- 請勿在強光或紫外線照射下使用本產品。

CE 本公司，南京機器島智能科技有限公司，茲此聲明，此設備符合適用指令和歐洲標準以及修正法案之規定。歐盟合規聲明的完整內容請見以下網址：
<http://www.mi.com/global/service/support/-declaration.html>

WEEE 資訊

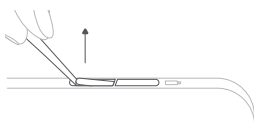


貼有此標誌的所有產品均為廢棄電子與電機設備（WEEE，如2012/19/EU指令所示），不應與未分類的家庭廢棄物混合處理。您應將廢棄設備送至由政府或當地主管機構指定的收集點，落實廢棄電子與電機設備的循環回收，以維護環境與人類健康。正確處理與回收可防止環境與人類健康受到負面影響。請聯絡安裝人員或當地主管機構，瞭解此類收集點的位置以及條款和條件等詳細資訊。

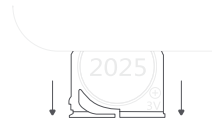
警告

- 本產品不能暴晒或燙煮，請勿靠近火源、水源。
- 請勿使用尖銳硬物，刮、劃書寫區域。
- 請勿損害產品本體，如用力彎折。
- 請勿擅自拆開產品，若出現故障，請及時與售後聯繫。
- 本產品提供的電池為非充電電池，請勿對其充電。
- 本產品含有小零件，如電池、電池蓋等，請勿讓兒童玩耍，以免吞食導致窒息。
- 若替換的電池類型不正確，則存在爆炸的風險。
- 請依據指示處理使用過的電池。
- 請勿吞下電池，這樣做存在化學灼傷的危險。
- 此產品包含鈕扣電池。若吞下鈕扣電池，2小時內就會導致嚴重的內部灼傷甚至死亡。
- 請讓兒童遠離新電池與使用過的電池。
- 若電池倉無法嚴密扣合，請停止使用並讓其遠離兒童。
- 若您認為電池已被吞下或位於身體中的任意部位，請立即就醫。
- 使用不正確的類型進行替換（例如，在使用某些鋰電池的情況下）可能導致保護措施失效。
- 將電池扔入火中或熱烤爐中或採用機械方式擠壓或切割電池，可能會導致爆炸。
- 將電池放在極度高溫環境下可能導致爆炸或者易燃液體或氣體的泄漏。
- 電池承受極度低壓可能導致爆炸或者易燃液體或氣體的泄漏。

電池安裝說明



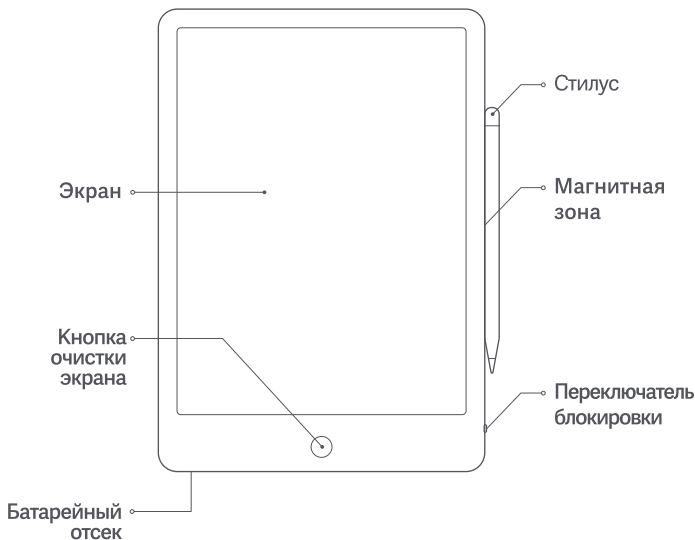
第一步：如圖所示，使用工具從電池艙一側撬起電池艙蓋。



第二步：如圖，輕輕拔出電池艙蓋。更換的電池以正確的極性安裝。

Перед использованием внимательно прочтите это руководство. Сохраните его — оно может понадобиться вам в дальнейшем.

Описание изделия



Технические характеристики

Название: Графический ЖК-планшет Mi 13,5 дюйма
Модель: XMXNB02WC
Вес нетто: 345 г (с батареей)
Возраст: 14 лет и старше
Тип батареи: батарея таблеточного типа (CR2025)
Размеры изделия: 318 × 225 × 7 мм
Материалы: ABS и полимерный жидкокристаллический (ЖК) дисплей

Функции

• Экран

На экране очень просто писать, рисовать и чертить. Чтобы процесс был максимально интересным, а поверхность экрана оставалась неповрежденной, используйте стилус, который идет в комплекте с планшетом.



• Магнитная зона


Для удобного хранения у планшета и стилуса боковые стороны магнитные.

• Кнопка очистки экрана

Нажмите эту кнопку, чтобы очистить экран, когда переключатель блокировки установлен в положение .

• Переключатель блокировки

Чтобы включить функцию очистки, установите переключатель блокировки в положение . Чтобы отключить функцию очистки, установите переключатель блокировки в положение .

Примечание: по умолчанию переключатель блокировки установлен на .

• Батарейный отсек

Батарея таблеточного типа CR2025 идет в комплекте с графическим планшетом. Если батарея разряжена, замените ее как можно скорее.

Изготовлено для: Xiaomi Communications Co., Ltd.

Изготовитель: Nanjing Jiqidao Intelligent Technology Co., Ltd.
(компания Экосистемы Mi)

Адрес: Jiulonghu International Corporate Headquarters, No.19 Suyuan Avenue, Economic and Technical Development Zone, Jiangning District, Nanjing, Китай


Чтобы получить дополнительную информацию, посетите сайт www.mi.com

Ежедневный уход и техническое обслуживание

- Этот планшет содержит электронные компоненты и батарею таблеточного типа. Загрязненную поверхность можно протирать мягкой сухой тканью.
- Храните планшет в прохладном месте. Не используйте планшет в пыльной или влажной среде с температурой выше 40 °C или ниже 5 °C.
- Не подвергайте планшет воздействию яркого света или ультрафиолетового излучения.

CE Мы, компания Nanjing Jiqidao Intelligent Technology Co., Ltd. настоящим заявляем, что данное оборудование соответствует требованиям всех действующих директив ЕС и европейских стандартов с изменениями и дополнениями. Полный текст декларации о соответствии нормативным требованиям ЕС доступен по следующему адресу: <http://www.mi.com/global/service/support/declaration.html>

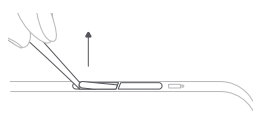
Информация об утилизации и переработке отходов электрического и электронного оборудования

 Все изделия, обозначенные символом раздельного сбора обработанного электрического и электронного оборудования (WEEE, директива 2012/19/EU), следует утилизировать отдельно от несортируемых бытовых отходов. С целью охраны здоровья и защиты окружающей среды такое оборудование необходимо сдавать на переработку в специальные пункты приема электрического и электронного оборудования, определенные правительством или местными органами власти. Правильная утилизация и переработка помогут предотвратить возможные негативные последствия для окружающей среды и здоровья человека. Чтобы узнать, где находятся такие пункты сбора и как они работают, обратитесь в компанию, занимающуюся установкой оборудования, или в местные органы власти.

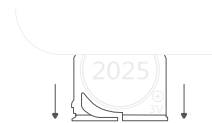
⚠ Предупреждения

- Не подвергайте батарею воздействию огня или воды.
- Не используйте острые или жесткие предметы для письма или рисования, чтобы не поцарапать экран.
- Не сгибайте планшет, чтобы не повредить его.
- Не пытайтесь разбирать планшет самостоятельно. Если возникла проблема, обратитесь в службу послепродажного обслуживания.
- Батарея этого планшета неперезаряжаемая. Не пытайтесь перезарядить ее.
- Этот планшет содержит мелкие детали, такие как батарея, крышка батарейного отсека. Мелкие детали не являются игрушками, не позволяйте детям играть с ними во избежание удушья.
- Если установить аккумулятор неправильного типа, существует опасность взрыва.
- Утилизируйте использованные батареи в соответствии с инструкциями.
- Не глотать батарею, опасность химического ожога.
- Этот продукт содержит батарейку типа «таблетка / кнопка». Проглатывание батарейки типа «таблетка / кнопка» может вызвать сильные внутренние ожоги всего за 2 часа и привести к смерти.
- Храните новые и использованные батареи в недоступном для детей месте.
- Если батарейный отсек не закрывается надёжно, прекратите использование продукта и храните его в недоступном для детей месте.
- Если вы считаете, что батареи возможно проглочены или попали внутрь какой-либо части тела, немедленно обратитесь к врачу.
- Замена батареи неправильного типа, которая может нарушить защиту (например, в случае некоторых типов литиевых батарей).
- Не извлекать батарею сжигая ее и не помещайте ее в горячую духовку, не подвергайте механическому разрушению и не разрезайте батарею, это может привести к взрыву.
- Не оставляйте батарею в окружающей среде с очень высокой температурой, которая может привести к взрыву или утечке горючей жидкости или газа.
- Не подвергайте батарею воздействию чрезвычайно низкого давления воздуха, что может привести к взрыву или утечке горючей жидкости или газа.

Инструкции по установке аккумулятора



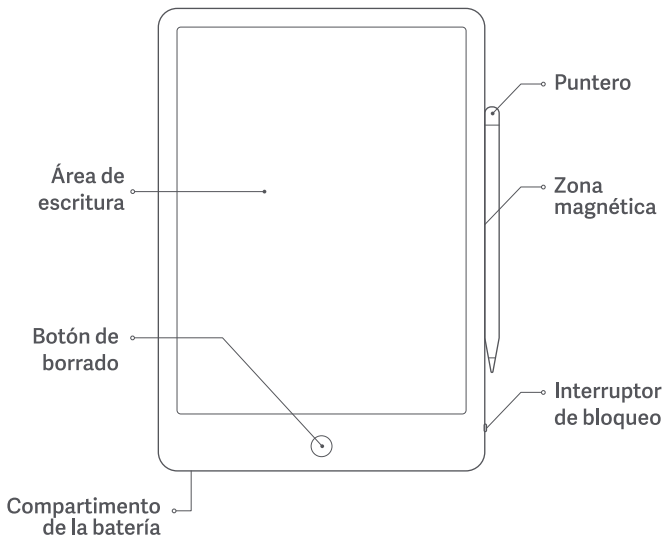
Шаг 1. Используйте инструмент, чтобы приподнять крышку батарейного отсека сбоку, как показано.



Шаг 2. Осторожно снять крышку батарейного отсека, как показано. Сменный аккумулятор следует устанавливать в правильном направлении.

Lea detenidamente este manual antes de usar el producto y consérvelo para futuras consultas.

Descripción del producto



Especificaciones

Nombre: Mi LCD Writing Tablet 13.5"
Modelo: XMxHB02WC
Peso neto: 0,345 kg (batería incluida)
Edad: 14 años y superior
Tipo de batería: Pila de botón (CR2025)
Dimensiones del artículo: 318 x 225 x 7 mm
Materiales: ABS, polímero de pantalla de cristal líquido (LCD)

Prestaciones

• Área de escritura

Es fácil escribir, garabatear y dibujar en el área de escritura. Para lograr una mejor experiencia de escritura y evitar daños en la superficie de la pantalla, por favor use el puntero incluido con esta tableta.


• Zona magnética


Los laterales de la tableta y el puntero están equipados con una función magnética para facilitar su almacenamiento.

• Botón de borrado

Presione este botón para borrar el contenido de la pantalla, cuando el interruptor de bloqueo esté ajustado a 

• Interruptor de bloqueo

Para activar la función de borrado, ajuste el interruptor de bloqueo a 

Para desactivar la función de borrado, ajuste el interruptor de bloqueo a 

Nota: El interruptor de bloqueo está ajustado a  de forma predeterminada.

• Compartimento de la batería

Se incluye una pila de botón CR2025 con la tableta de escritura. Si la pila se agota, reemplácela lo antes posible.

Fabricado para: Xiaomi Communications Co., Ltd.
Fabricado por: Nanjing Jiqidao Intelligent Technology Co., Ltd.
(una empresa Mi Ecosystem)


Dirección: Jiulonghu International Corporate Headquarters, No.19 Suyuan Avenue, Economic and Technical Development Zone, Jiangning District, Nanjing, China
Para obtener más información, visite www.mi.com

Cuidado y mantenimiento diarios

- Esta tableta contiene componentes electrónicos y una pila de botón. Las manchas de la superficie pueden limpiarse con un paño suave y seco.
- Mantenga la tableta en un lugar fresco. No la utilice en ambientes polvorientos y húmedos con temperaturas superiores a 40 °C o inferiores a 5 °C.
- No exponga esta tableta a una luz fuerte o a la luz ultravioleta.

CE Nosotros, Nanjing Jiqidao Intelligent Technology Co., Ltd., por la presente, declaramos que el equipo cumple con las Directivas y Normas Europeas aplicables y las enmiendas. Encontrará el texto completo de la declaración de conformidad de la UE en esta dirección de Internet: <http://www.mi.com/global/-service/support/declaration.html>

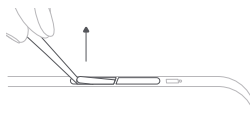
Información sobre RAEE

 Todos los productos que llevan este símbolo son residuos de aparatos eléctricos y electrónicos (RAEE según la directiva 2012/19/UE) que no deben mezclarse con residuos domésticos sin clasificar. En su lugar, debe proteger la salud humana y el medio ambiente entregando sus equipos de desecho a un punto de recogida para el reciclaje de residuos de equipos eléctricos y electrónicos, designado por el gobierno o las autoridades locales. La eliminación y el reciclado correctos ayudarán a evitar posibles consecuencias negativas para el medio ambiente y la salud humana. Póngase en contacto con el instalador o con las autoridades locales para obtener más información sobre la ubicación y las condiciones de dichos puntos de recogida.

⚠ Advertencias

- No exponga esta tableta al fuego o al agua.
- No utilice objetos afilados o duros en el área de escritura para evitar arañazos.
- No doblar la tableta para no dañarla.
- No intente desmontar la tableta usted mismo. Contacte con el servicio postventa si hay algún problema.
- La batería usada en esta tableta es una batería no recargable. No intente cargarla.
- Esta tableta contiene pequeñas partes como una batería o la cubierta de la batería. Las partes pequeñas no son juguetes, no permita que los niños jueguen con ellas para evitar el riesgo de asfixia.
- Existe riesgo de explosión si la pila se reemplaza por un tipo incorrecto.
- Deseche las pilas usadas de acuerdo con las instrucciones.
- No ingiera la pila, peligro de quemaduras químicas.
- Este producto contiene una pila de botón / moneda. Si se ingiere la pila de botón / moneda, puede causar graves quemaduras internas en tan sólo 2 horas y puede provocar la muerte.
- Mantenga las pilas nuevas y usadas fuera del alcance de los niños.
- Si el compartimento de la pila no se cierra de forma segura, deje de utilizar el producto y manténgalo alejado de los niños.
- Si cree que las pilas pueden haber sido tragadas o introducidas dentro de cualquier parte del cuerpo, busque atención médica inmediata.
- La sustitución de una pila por un tipo incorrecto que pueda anular alguna medida de seguridad (por ejemplo, en el caso de algunos tipos de pilas de litio).
- Desechar una pila en el fuego o en un horno caliente, o aplastar o cortar mecánicamente una pila, puede provocar una explosión.
- Dejar una pila en un entorno de temperaturas extremadamente altas puede dar lugar a una explosión o a la fuga de líquido o gas inflamable.
- Dejar una pila sometida a una presión de aire extremadamente baja puede dar lugar a una explosión o a la fuga de líquido o gas inflamable.

Instrucciones de instalación de la batería



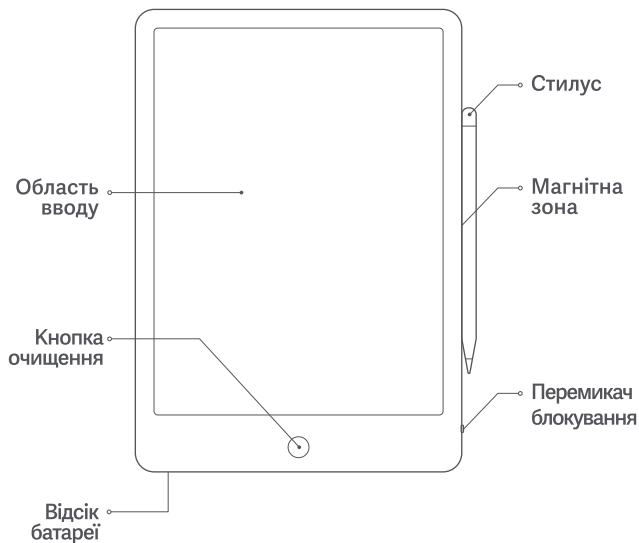
Paso 1: Utilice una herramienta para levantar la tapa del compartimento de la batería desde el lado del compartimento de la batería como se muestra.



Paso 2: Retire suavemente la tapa de la batería como se muestra. La batería de repuesto debe ser instalada en la dirección correcta.

Уважно прочитайте цю інструкцію й збережіть її для подальшого використання.

Опис продукту



Характеристики

Назва: Графічний планшет Мі з РК-дисплеєм 13,5 дюйма
Модель: ХМХНВ02WC
Вага нетто: 0,345 кг (включно з батареєю)
Вік: 14 років і вище
Тип батареї: батарея таблеткового типу (CR2025)
Розміри виробу: 318 × 225 × 7 мм
Матеріали: ABS, полімерний РК-дисплей (LCD)

Виготовлено для: Xiaomi Communications Co., Ltd.
Виробник: Nanjing Jiqidao Intelligent Technology Co., Ltd.
(компанія Екосистеми Мі)

Адреса: Jiulonghu International Corporate Headquarters, No.19 Suyuan Avenue, Economic and Technical Development Zone, Jiangning District, Nanjing, Китай
Щоб дізнатися більше, відвідайте сайт www.mi.com

Функції


• Область вводу

В області вводу легко писати та малювати. Щоб поліпшити якість письма й уникнути пошкодження поверхні екрана, використовуйте стилус, що йде в комплекті з планшетом.


• Магнітна зона


Бічні сторони планшета та стилус магнітні для зручного зберігання.


• Кнопка очищення

Натисніть цю кнопку, щоб очистити вміст екрана, коли перемикач блокування встановлено в положення 

• Перемикач блокування

Щоб активувати функцію очищення, установіть перемикач блокування в положення 

Щоб вимкнути функцію очищення, установіть перемикач блокування в положення 

Примітка. За замовчуванням перемикач блокування встановлено в положення 

• Відсік батареї

З планшетом для письма постачається батарея таблеткового типу CR2025. Якщо батарея розряджена, замініть її якомога швидше.

Щоденний догляд і технічне обслуговування

- Цей планшет містить електронні компоненти та батарею таблеткового типу. Плями на поверхні можна протирати м'якою сухою тканиною.
- Тримайте планшет у прохолодному місці. Не використовуйте його в запилених і вологих середовищах із температурою понад 40°C або нижче 5 °C.
- Не піддавайте цей планшет впливу надмірного світла або ультрафіолетового випромінювання.

CE Ми, компанія Nanjing Jiqidao Intelligent Technology Co., Ltd., заявляємо, що це обладнання відповідає застосовним директивам, європейським стандартам і поправкам до них. Повний текст заяви для ЄС про відповідність наведено в Інтернеті за такою адресою: <http://www.mi.com/global/service/support/declaration.html>

Інформація щодо WEEE

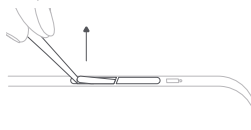


Усі продукти, позначені цим символом, вважаються відходами електричного та електронного обладнання (WEEE відповідно до директиви 2012/19/EU), які слід утилізувати окремо від несортованих побутових відходів. Щоб захистити здоров'я людей і навколишнє середовище, потрібно здавати непрацююче обладнання до спеціалізованих пунктів збору, визначених державними або місцевими органами влади, для подальшої переробки. Правильна утилізація та переробка допоможуть запобігти негативним наслідкам для навколишнього середовища та здоров'я людей. За додатковою інформацією про розташування та умови роботи подібних пунктів збору звертайтеся до компанії, яка виконала встановлення, або до місцевих органів влади.

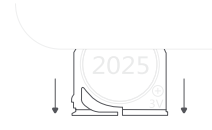
⚠ Попередження

- Тримайте планшет подалі від вогню та води.
- Не використовуйте для області вводу гострі або важкі предмети, щоб уникнути утворення подряпин.
- Не згинайте планшет, щоб не пошкодити його.
- Не намагайтеся розбирати планшет самостійно. За потреби зверніться у відділ післяпродажного обслуговування.
- У планшеті використовується неперезаряджувана батарея. Не намагайтеся зарядити її.
- Цей планшет містить дрібні деталі, як-от батарея, кришка відсіку батареї. Дрібні деталі не є іграшками, не дозволяйте дітям гратися з ними, щоб запобігти ризику задусення.
- Ризик вибуху в разі заміни акумулятора на акумулятор неправильного типу.
- Утилізуйте використані акумулятори згідно з інструкцією.
- Не ковтайте акумулятор, небезпека хімічного опіку.
- Цей виріб містить батарейки «монети / гудзики». Якщо батарейку «монета / гудзик» проковтнути, це може призвести до сильних внутрішніх опіків всього за 2 години і може призвести до смерті.
- Тримайте нові та вживані батарейки подалі від дітей.
- Якщо відсік для батарейок не закривається надійно, перестаньте використовувати виріб і тримайте його подалі від дітей.
- Якщо ви думаєте, що батарейку могли проковтнути або вона попала в будь-яку частину тіла, негайно зверніться до лікаря.
- Заміна батареї неправильного типу, яка може пошкодити захисний механізм (наприклад, у випадку деяких типів літєвих акумуляторів).
- Не позбавляйтеся від батареї спалюючи її і не кладіть її в гарячу духовку, не піддавайте механічному руйнуванню і не розрізайте батареї, це може призвести до вибуху.
- Не залишайте батарею в навколишньому середовищі з дуже високою температурою, що може стати причиною вибуху або витoku горючої рідини або газу.
- Бережіть батарейку від надзвичайно низького тиску повітря, що може призвести до вибуху або витoku горючої рідини або газу.

Інструкція з встановлення акумулятора



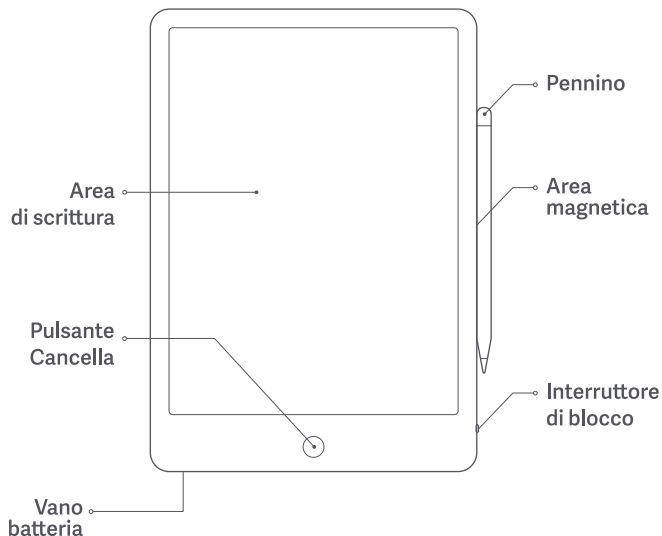
Крок 1: Використовуйте інструмент, щоб підняти кришку акумулятора з боку батарейного відсіку, як показано.



Крок 2: Акуратно зніміть кришку акумулятора, як показано. Замінний акумулятор повинен бути встановлений у правильному напрямку.

Leggere attentamente il presente manuale prima dell'uso del dispositivo e conservarlo per ogni riferimento futuro.

Panoramica del prodotto



Specifiche tecniche

Nome: Mi LCD Writing Tablet 13.5"
Modello: MXXHB02WC
Peso netto: 0,345 kg (inclusa la batteria)
Età: dai 14 anni in su
Tipo di batteria: a bottone (CR2025)
Dimensioni articolo: 318 × 225 × 7 mm
Materiali: ABS, display polimerico a cristalli liquidi (LCD)

Funzioni


• Area di scrittura

Scrivere, scarabocchiare o disegnare sull'area di scrittura è estremamente semplice. Per una migliore esperienza di scrittura e per evitare danni alla superficie dello schermo, utilizzare il pennino in dotazione con il tablet.

• Area magnetica

Sia le parti laterali del tablet che il pennino sono magnetici, una caratteristica che consente di riporre facilmente il pennino stesso.

• Pulsante Cancella

Premere questo pulsante per cancellare tutto ciò che appare sullo schermo quando l'interruttore di blocco è impostato su 

• Interruttore di blocco

Per abilitare la funzione di cancellazione, impostare l'interruttore di blocco su 

Per disabilitare la funzione di cancellazione, impostare l'interruttore di blocco su 

Nota: l'interruttore di blocco si trova su  per impostazione predefinita.

• Vano batteria

Il tablet per scrittura viene fornito con una batteria a bottone di tipo CR2025. Sostituire la batteria il prima possibile non appena si esaurisce.

Fabbricato per: Xiaomi Communications Co., Ltd.

Fabbricato da: Nanjing Jiqidao Intelligent Technology Co., Ltd.

(un'azienda del Mi Ecosystem)

Indirizzo: Jiulonghu International Corporate Headquarters, No.19 Suyuan Avenue, Economic and Technical Development Zone, Jiangning District, Nanjing, Cina

Per ulteriori informazioni, visitare il sito www.mi.com

Cura e manutenzione quotidiana

- Il tablet è dotato di componenti elettronici e batteria a bottone. Le macchie superficiali possono essere eliminate utilizzando un panno morbido asciutto.
- Custodire il tablet in un luogo fresco. Non utilizzarlo in ambienti umidi e polverosi con temperature superiori a 40 °C o inferiori a 5 °C.
- Non esporre il tablet alla luce diretta o ai raggi UV.



Con la presente, Nanjing Jiqidao Intelligent Technology Co., Ltd. dichiara che questo apparecchio è conforme alle direttive applicabili e alle norme europee, nonché ai relativi emendamenti. Il testo completo della dichiarazione di conformità UE è disponibile al seguente indirizzo Internet: <http://www.mi.com/global/service/support/declaration.html>

Informazioni RAEE



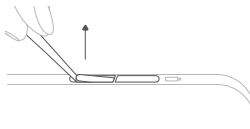
Tutti i prodotti contrassegnati da questo simbolo sono rifiuti di apparecchiature elettriche ed elettroniche (RAEE in base alla direttiva 2012/19/UE) che non devono essere smaltiti assieme a rifiuti domestici non differenziati. Al contrario, è necessario proteggere l'ambiente e la salute umana consegnando i rifiuti a un punto di raccolta autorizzato al riciclaggio di rifiuti di apparecchiature elettriche ed elettroniche, predisposto dalla pubblica amministrazione o dalle autorità locali. Lo smaltimento e il riciclaggio corretti aiutano a prevenire conseguenze potenzialmente negative all'ambiente e alla salute umana. Contattare l'installatore o le autorità locali per ulteriori informazioni sulla sede e per i termini e le condizioni di tali punti di raccolta.

Scatola	Manuale	Neto
PAP 21	PAP 22	PET 1
Carta	Carta	Plastica
RACCOLTA DIFFERENZIATA		
Verifica le disposizioni del tuo Comune. Separa le componenti e conferiscile in modo corretto.		

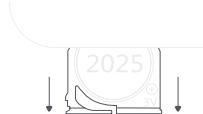
⚠ Avvertenze

- Non esporre il tablet al fuoco o all'acqua.
- Non utilizzare oggetti appuntiti o rigidi sull'area di scrittura per evitare di graffiarla.
- Non piegare il tablet per evitare di danneggiarlo.
- Non provare a smontare autonomamente il tablet. Rivolgersi sempre all'assistenza per qualsiasi problema.
- La batteria del tablet non è ricaricabile. Pertanto, non provare a ricaricarla.
- Il tablet è dotato di componenti di piccole dimensioni (come la batteria e il coperchio della batteria) che non sono da considerarsi giocattoli. Pertanto, impedire ai bambini di giocare per scongiurare il rischio di soffocamento.
- Se la batteria viene sostituita con una di tipo non corretto, potrebbe sussistere il rischio di esplosione.
- Smaltire le batterie usate come indicato nelle istruzioni.
- Non ingerire la batteria, pericolo di ustioni chimiche.
- Questo prodotto contiene una batteria a bottone / cella. Se la batteria a bottone / cella viene ingerita, può causare gravi ustioni interne in sole 2 ore e provocare la morte.
- Tenere le batterie nuove e usate lontano dai bambini.
- Se il vano batteria non si chiude in modo sicuro, interrompere l'uso del prodotto e tenerlo lontano dalla portata dei bambini.
- Se si ritiene che le batterie potrebbero essere state ingerite o poste all'interno di qualsiasi parte del corpo, consultare immediatamente un medico.
- Sostituzione di una batteria con un tipo errato che può vanificare una protezione (ad esempio, nel caso di alcuni tipi di batterie al litio).
- Smaltimento di una batteria nel fuoco o in un forno caldo, o schiacciamento meccanico o taglio di una batteria, che può provocare un'esplosione.
- Lasciare una batteria in un ambiente circostante a temperatura estremamente elevata che può provocare un'esplosione o la perdita di liquidi o gas infiammabili.
- Una batteria soggetta a una pressione dell'aria estremamente bassa che può provocare un'esplosione o la perdita di liquidi o gas infiammabili.

Istruzioni per l'installazione della batteria



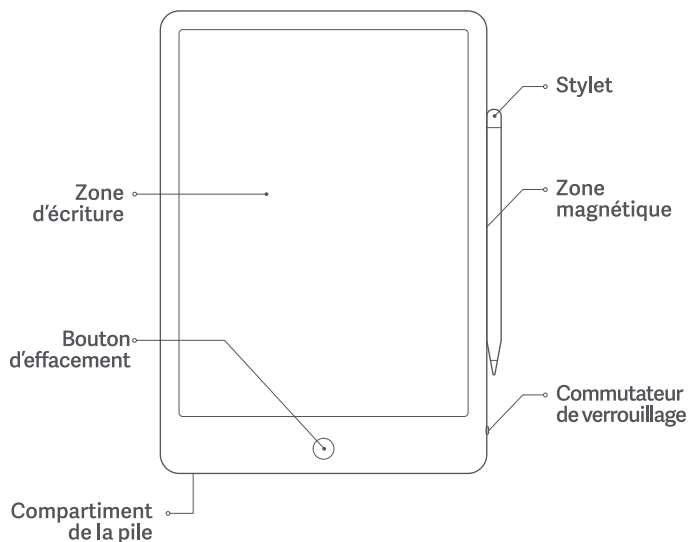
Passaggio 1: Utilizzare uno strumento per sollevare il coperchio della batteria dal lato del vano batteria come mostrato.



Passaggio 2: Estrarre delicatamente il coperchio della batteria come mostrato. La batteria sostitutiva deve essere installata nella direzione corretta.

Lisez attentivement ce manuel avant toute utilisation et conservez-le pour pouvoir le consulter ultérieurement.

Présentation du produit



Caractéristiques

Nom : Mi LCD Writing Tablet 13.5"

Modèle : XMXHB02WC

Poids net : 0,345 kg (batterie comprise)

Âge : 14 ans et plus

Type de pile : pile bouton (CR2025)

Dimensions du produit : 318 x 225 x 7 mm

Matériaux : plastiques ABS, écran LCD
(Liquid Crystal Display) polymère

Fabriqué pour : Xiaomi Communications Co., Ltd.

Fabricant : Nanjing Jiqidao Intelligent Technology Co., Ltd.

(une société Mi Ecosystem)

Adresse : Jiulonghu International Corporate Headquarters, No.19 Suyuan Avenue,
Economic and Technical Development Zone, Jiangning District, Nanjing, Chine
Pour plus d'informations, rendez-vous sur www.mi.com

Fonctions


• Zone d'écriture

Vous pouvez facilement écrire et dessiner dans la zone d'écriture. Pour optimiser votre expérience et éviter d'endommager la surface de l'écran, veuillez utiliser le stylet proposé avec la tablette.

• Zone magnétique


Les côtés de la tablette et le stylet sont recouverts d'un revêtement magnétique, ce qui facilite le stockage.


• Bouton d'effacement

Appuyez sur ce bouton pour effacer le contenu affiché à l'écran lorsque le commutateur de verrouillage est mis sur la position 

• Commutateur de verrouillage

Pour activer la fonction d'effacement, placez le commutateur de verrouillage sur la position 

Pour la désactiver, placez le commutateur sur la position 

Remarque : Par défaut, le commutateur de verrouillage est placé sur la position 

• Compartiment de la pile


La tablette est proposée avec une pile bouton CR2025. Si elle se vide, vous devez la remplacer rapidement.

Entretien quotidien et maintenance

- Cette tablette contient des composants électriques et une pile bouton. Nettoyer toute tache en surface avec un chiffon doux et sec.
- Conserver la tablette dans un endroit frais. Ne pas l'utiliser dans des environnements humides et poussiéreux, dont les températures sont supérieures à 40 °C ou inférieures à 5 °C.
- Ne pas exposer la tablette à une lumière UV ou vive.

CE Par la présente, nous, Nanjing Jiqidao Intelligent Technology Co., Ltd., déclarons que cet équipement est conforme aux directives et normes européennes applicables, ainsi qu'à leurs amendements. L'intégralité de la déclaration de conformité pour l'UE est disponible à l'adresse suivante : <http://www.mi.com/global/service/support/declaration.html>

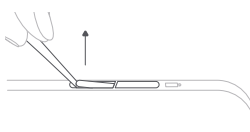
Informations DEEE

 Tous les produits portant ce symbole deviennent des déchets d'équipements électriques et électroniques (DEEE dans la Directive européenne 2012/19/UE) qui ne doivent pas être mélangés aux déchets ménagers non triés. Vous devez contribuer à la protection de l'environnement et de la santé humaine en apportant l'équipement usagé à un point de collecte dédié au recyclage des équipements électriques et électroniques, agréé par le gouvernement ou les autorités locales. Le recyclage et la destruction appropriés permettront d'éviter tout impact potentiellement négatif sur l'environnement et la santé humaine. Contactez l'installateur ou les autorités locales pour obtenir plus d'informations concernant l'emplacement ainsi que les conditions d'utilisation de ce type de point de collecte.

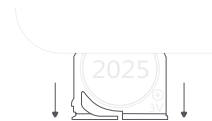
⚠ Avertissements

- Ne pas exposer la tablette à des flammes ou de l'eau.
- Ne pas utiliser d'objets pointus ou durs sur la zone d'écriture, pour éviter de la rayer.
- Ne pas plier la tablette, pour éviter de l'endommager.
- Ne pas tenter de démonter la tablette. Contacter le service après-vente en cas de problème.
- La batterie utilisée dans cette tablette ne peut pas être rechargée. Ne pas essayer de la recharger.
- Cette tablette contient des pièces de petite taille telles que la batterie et son couvercle. Ces pièces ne sont pas des jouets. Ne pas laisser les enfants jouer avec ces pièces, pour éviter tout risque d'étouffement.
- Risque d'exposition si la batterie est remplacée par un type incorrect.
- Mettez au rebut les batteries usagées conformément aux instructions.
- Ne pas avaler la batterie, risque de brûlure chimique.
- Ce produit contient une batterie en forme de pièce de monnaie / batterie de type bouton. Si la batterie en forme de pièce de monnaie / batterie de type bouton est avalée, elle peut provoquer de graves brûlures internes en seulement 2 heures et entraîner la mort.
- Veuillez Garder les batteries neuves et usagées hors de portée des enfants.
- Si le compartiment à batteries ne se ferme pas correctement, cessez d'utiliser le produit et veuillez le garder hors de portée des enfants.
- Si vous constatez que des batteries ont été avalées ou placées dans une partie du corps, consultez immédiatement un médecin.
- Le remplacement de la batterie par une batterie inappropriée qui peut détruire la protection (par exemple, pour certains types de batteries au lithium).
- L'élimination d'une batterie au feu ou dans un four chaud, ou l'écrasement ou la découpe mécanique d'une batterie peut provoquer une explosion.
- Laisser une batterie dans un environnement extrêmement chaud peut provoquer une explosion ou une fuite de liquide ou de gaz inflammable.
- Une batterie soumise à une pression d'air extrêmement faible pouvant entraîner une explosion ou une fuite de liquide ou de gaz inflammable.

Instructions d'installation de la batterie



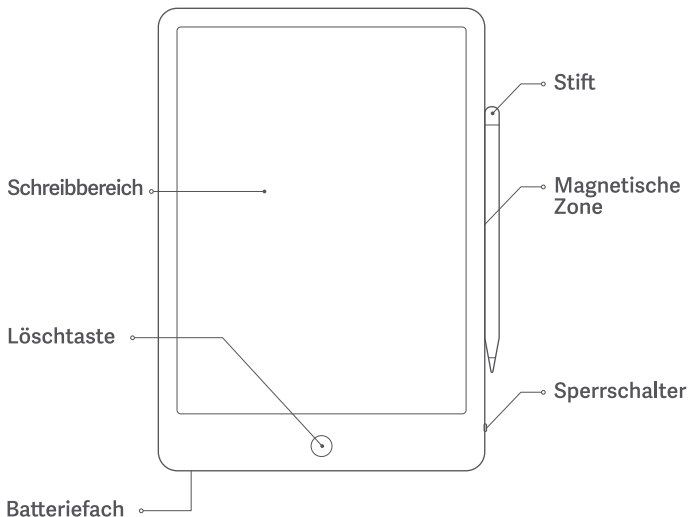
Étape 1 : Utilisez un outil pour soulever le couvercle de la batterie du côté du compartiment de la batterie, comme indiqué.



Étape 2 : Retirez doucement le couvercle de la batterie comme indiqué. La batterie de rechange doit être installée dans la bonne direction.

Lesen Sie diese Handbuch vor der Verwendung sorgfältig und bewahren Sie es auf, um zukünftig die Informationen nachlesen zu können.

Produktübersicht



Spezifikationen

Bezeichnung: Mi LCD Writing Tablet 13.5"
Modell: XMxHB02WC
Nettogewicht: Ca. 0,345 kg (einschließlich Batterie)
Alter: 14 Jahre und älter
Batterietyp: Knopfzellenbatterie (CR2025)
Artikelmaße: 318 × 225 × 7 mm
Materialien: ABS, Polymer-Flüssigkristallanzeige (LCD)

Funktionen

• Schreibbereich

Man kann sehr leicht auf der Schreibfläche schreiben, kritzeln und zeichnen. Um ein besseres Schreibergebnis zu erzielen und Beschädigungen der Bildschirmoberfläche zu vermeiden, verwenden Sie bitte den mit dieser Tafel gelieferten Stift.


• Magnetische Zone

Die Seiten des Tablets und des Stiftes sind zur einfachen Aufbewahrung mit einer Magnetfunktion versehen.


• Löschtaste

Drücken Sie diese Taste, um den Bildschirminhalt zu löschen, wenn der Sperrschalter auf  gestellt ist.

• Sperrschalter

Um die Lösch-Funktion zu aktivieren, stellen Sie den Sperrschalter auf .

Um die Lösch-Funktion zu deaktivieren, stellen Sie den Sperrschalter auf .

Hinweis: Der Sperrschalter ist standardmäßig auf  gesetzt.

• Batteriefach

Eine Knopfzellenbatterie CR2025 wird mit dem Schreibgerät geliefert. Wenn die Batterie leer ist, ersetzen Sie diese bitte so schnell wie möglich.

Hergestellt für: Xiaomi Communications Co., Ltd.
Hersteller: Nanjing Jiqidao Intelligent Technology Co., Ltd.
(ein Unternehmen von Mi Ecosystem)

Adresse: Jiulonghu International Corporate Headquarters, No.19 Suyuan Avenue,
Economic and Technical Development Zone, Jiangning District, Nanjing, China
Weitere Informationen finden Sie auf www.mi.com

Tägliche Pflege und Wartung

- Dieses Tablet enthält elektronische Komponenten und eine Knopfzellenbatterie. Flecken auf der Oberfläche können mit einem weichen, trockenen Tuch abgewischt werden.
- Bewahren Sie das Tablet an einem kühlen Ort auf. Verwenden Sie das Tablet nicht in staubigen und feuchten Umgebungen mit Temperaturen über 40 °C oder unter 5 °C.
- Setzen Sie dieses Tablet weder starkem Licht noch UV-Licht aus.



Wir, Nanjing Jiqidao Intelligent Technology Co., Ltd., bestätigen hiermit, dass dieses Gerät mit den geltenden Verordnungen und europäischen Normen sowie etwaigen Ergänzungen in Einklang steht. Der vollständige Wortlaut der EU-Konformitätserklärung ist unter der folgenden Internetadresse abrufbar: <http://www.mi.com/global/service/support/-declaration.html>

WEEE-Informationen

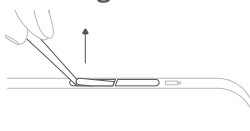


Das Symbol auf dem Produkt oder der Verpackung bedeutet, dass das Produkt einer getrennten Erfassung für elektrische und elektronische Geräte zugeführt werden muss und nicht über den normalen Haushaltsabfall entsorgt werden darf. Bitte entnehmen Sie Batterien und Lampen, die nicht vom Gerät umschlossen sind, vor der Abgabe aus dem Gerät und entsorgen diese über die offiziellen Sammelstellen für Batterien und Lampen. Beim Kauf eines neuen Elektrogerätes können Sie beim Verkäufer ein gleichartiges Algerät unentgeltlich zurückgeben. Elektrogeräte mit einer Kantenlänge von maximal 25 cm können unentgeltlich bei Verkäufern von Elektro- und Elektronikgeräten mit einer Verkaufsfläche von mindestens 400 m² sowie in Geschäften des Lebensmittelhandels (z.B. Supermärkten, Lebensmitteldiscountern, Drogerien) mit einer Gesamtverkaufsfläche von mindestens 800 m², die mehrmals im Kalenderjahr oder dauerhaft Elektro- und Elektronikgeräte anbieten und auf dem Markt bereitstellen, abgegeben werden, ohne dass ein Neugerät erworben werden muss. Größere Elektrogeräte können kostenlos bei kommunalen Wertstoffhöfen abgegeben werden. Durch die korrekte Entsorgung tragen Sie dazu bei, negative Auswirkungen auf die Umwelt und die menschliche Gesundheit zu vermeiden, die durch unsachgemäße Erfassung und Behandlung von Elektroaltgeräten entstehen können. Für weitere Informationen kontaktieren Sie bitte Ihre Kommunalverwaltung, Ihren örtlichen Abfallentsorger oder das Geschäft, in dem Sie das Produkt erworben haben.

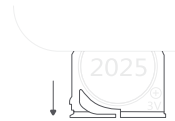
⚠ Warnungen

- Setzen Sie dieses Tablet weder Feuer noch Wasser aus.
- Benutzen Sie keine scharfen oder harten Gegenstände auf der Schreibfläche, um Kratzer zu vermeiden.
- Biegen Sie das Tablet nicht, um eine Beschädigung zu vermeiden.
- Versuchen Sie nicht, das Tablet selbst auseinanderzubauen. Wenden Sie sich bitte an den Kundendienst, wenn es ein Problem gibt.
- Die im Tablet verwendete Batterie ist nicht wiederaufladbar. Versuchen Sie keinesfalls, sie aufzuladen.
- Dieses Tablet enthält kleine Teile wie eine Batterie und eine Batterieabdeckung. Die Kleinteile sind kein Spielzeug. Lassen Sie Kinder nicht damit spielen, um eine Erstickungsgefahr zu vermeiden.
- Beim Austausch der Batterie mit einem falschen Batterietyp besteht Explosionsgefahr.
- Entsorgen Sie leere Batterien gemäß den Anweisungen.
- Batterie nicht verschlucken, Gefahr von Verätzungen durch Chemikalien.
- Dieses Produkt enthält eine Knopf-/Knopfzellenbatterie. Wenn die Knopf-/Knopfzellenbatterie verschluckt wird, kann sie in nur 2 Stunden schwere innere Verbrennungen verursachen und zum Tod führen.
- Halten Sie neue und gebrauchte Batterien von Kindern fern.
- Wenn sich das Batteriefach nicht sicher schließen lässt, stellen Sie die Verwendung des Produkts ein und halten Sie es von Kindern fern.
- Wenn Sie glauben, dass Batterien verschluckt oder in einen Körperteil eingesetzt worden sein könnten, suchen Sie sofort einen Arzt auf.
- Austausch einer Batterie mit einem falschen Typ, der eine Sicherheitsmaßnahme umgehen kann (z.B. bei einigen Lithium-Batterietypen).
- Entsorgung einer Batterie im Feuer oder in einem heißen Ofen, oder mechanisches Zerdrücken oder Schneiden einer Batterie, die zu einer Explosion führen kann.
- Das Zurücklassen einer Batterie in einer Umgebung mit extrem hoher Temperatur, die zu einer Explosion oder zum Auslaufen von brennbarer Flüssigkeit oder Gas führen kann.
- Eine Batterie, die einem extrem niedrigen Luftdruck ausgesetzt ist, der zu einer Explosion oder zum Auslaufen von brennbarer Flüssigkeit oder Gas führen kann.

Anweisungen zur Installation der Batterie



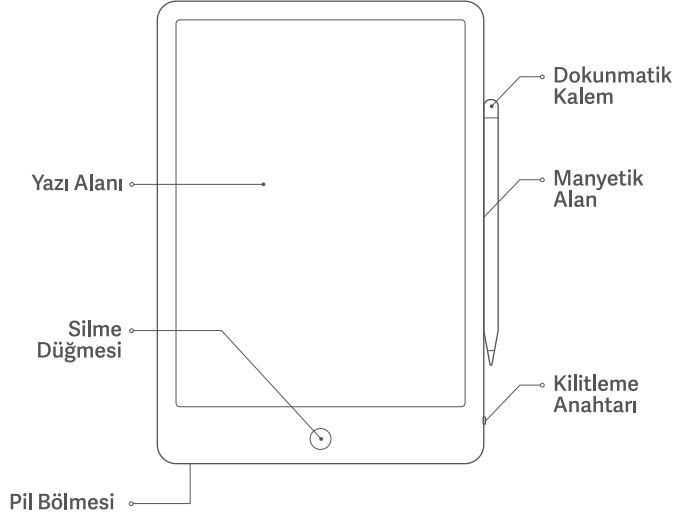
Schritt 1: Benutzen Sie ein Werkzeug, um den Batteriedeckel von der Seite des Batteriebaus her, wie gezeigt zu öffnen.



Schritt 2: Ziehen Sie den Batteriedeckel vorsichtig wie abgebildet ab. Die Ersatzbatterie sollte in der richtigen Richtung installiert werden.

Ürünü kullanmadan önce bu kılavuzu dikkatlice okuyun ve ileride başvurmak üzere saklayın.

Ürüne Genel Bakış



Belirtiler

Ad: Mi LCD Yazı Tableti 13,5 inç
Model: MXHQB02WC
Net Ağırlık: 0,345 kg (pil dahil)
Yaş: 14 yaş ve üstü
Pil Türü: Düğme pil (CR2025)
Ürün Boyutları: 318 mm × 225 mm × 7 mm
Malzemeler: ABS, polimer Likit Kristal Ekran (LCD)

İşlevler


• Yazı Alanı

Yazı alanında yazı yazmak, karalama yapmak ve çizim yapmak kolaydır. Daha iyi bir yazma deneyimi elde etmek ve ekran yüzeyinin zarar görmesini önlemek için lütfen bu tabletle birlikte verilen dokunmatik kalemi kullanın.


• Manyetik Alan


Kolay saklama olanağı için tabletin ve dokunmatik kalemin yanları manyetik bir işlevle donatılmıştır.


• Silme Düğmesi

Kilitleme anahtarı  olarak ayarlandığında ekran içeriğini silmek için bu düğmeye basın.

• Kilitleme Anahtarı

Silme işlevini etkinleştirmek için kilitleme anahtarını  olarak ayarlayın.

Silme işlevini devre dışı bırakmak için kilitleme anahtarını  olarak ayarlayın.

Not: Kilitleme anahtarı varsayılan olarak  şeklinde ayarlanmıştır.

• Pil Bölmesi

Yazı tabletiyle birlikte bir düğme pil (CR2025) gelir. Pil boşalırsa lütfen en kısa zamanda değiştirin.

Şu şirket için üretildi: Xiaomi Communications Co., Ltd.

Üretici: Nanjing Jiqidao Intelligent Technology Co., Ltd.

(Mi Ekosisteminde yer alan şirketlerden biri)

Adres: Jiulonghu International Corporate Headquarters, No.19 Suyuan Avenue, Economic and Technical Development Zone, Jiangning District, Nanjing, Çin


Daha fazla bilgi için lütfen www.mi.com'u ziyaret edin

Günlük Bakım

- Bu tablet, elektronik bileşenler ve bir düğme pil içerir. Yüzey lekeleri yumuşak, kuru bir bezle silinebilir.
- Tableti serin bir ortamda saklayın. Bu tableti, 40 °C'nin üstünde veya 5 °C'nin altında, tozlu ve nemli ortamlarda kullanmayın.
- Bu tableti güçlü ışığa veya UV ışığına maruz bırakmayın.

CE Nanjing Jiqidao Intelligent Technology Co., Ltd. olarak işbu belge ile bu ekipmanın geçerli Direktiflere, Avrupa Normlarına ve değişikliklere uygun olduğunu beyan ederiz. AB uygunluk beyanının tam metnine şu adresten ulaşılabilir: <http://www.mi.com/global/service/support/declaration.html>

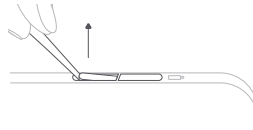
WEEE Bilgileri

 Bu sembolü taşıyan tüm ürünler, elektrikli ve elektronik ekipman atıklarıdır (2012/19/EU sayılı direktifte WEEE olarak belirtilmiştir) ve bunların sınıflandırılmamış evsel atıklarla birlikte atılmaması gerekir. Bunun yerine ekipman atıklarınızı, elektrikli ve elektronik ekipman atıklarının geri dönüşümü için devlet veya yerel makamlar tarafından belirlenmiş bir toplama noktasına teslim ederek insan sağlığını ve çevreyi korumanız gerekir. Doğru imha ve geri dönüşüm, çevre ve insan sağlığı üzerindeki olası olumsuz sonuçları önlemeye yardımcı olur. Söz konusu toplama noktaları ve bu tür toplama noktalarının koşulları ve şartları ile ilgili daha fazla bilgi için lütfen kurulumcuya veya yerel makamlara başvurun.

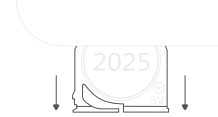
⚠ Uyarılar

- Bu tableti ateşe veya suya maruz bırakmayın.
- Yazı alanının çizilmemesi için alanda sivri veya sert nesnelere kullanmayın.
- Hasar görmesini önlemek için tableti bükmeyin.
- Tableti kendiniz sökmeye çalışmayın. Bir sorun varsa lütfen satış sonrası servis ekibiyle iletişime geçin.
- Bu tablette kullanılan pil, şarj edilemeyen bir pildir. Pili şarj etmeye çalışmayın.
- Bu tablet pil, pil kapağı gibi küçük parçalar içerir. Küçük parçaları yutmayın. Boğulma riskini önlemek için çocukların bu parçalarla oynamasına izin vermeyin.
- Eğer pil yanlış tipte bir pil ile değiştirilirse patlama riski ortaya çıkar.
- Kullanılmış pilleri talimatlara göre imha edin.
- Pili yutmayın, Kimyasal Yanık Tehlikesi.
- Bu ürün düğme / düğme hücreli pil içerir. Eğer düğme / düğme hücreli pil yutulursa, sadece 2 saat içerisinde ciddi iç yanıklara neden olabilir ve ölüme yol açabilir.
- Yeni ve kullanılmış pilleri çocuklardan uzak tutun.
- Eğer pil yuvası güvenli bir şekilde kapanmazsa, ürünü kullanmayı durdurun ve çocuklardan uzak tutun.
- Eğer pillerin yutulmuş veya vücudun herhangi bir yerine yerleşmiş olabileceğini düşünüyorsanız, hemen tıbbi destek alın.
- Pilin koruyucuya zarar verebilen yanlış tipte bir pil ile değiştirilmesi (örneğin, bazı lityum pil tiplerinin kullanılması durumunda).
- Pilin ateşe ya da sıcak bir fırına atılarak imhası veya pilin mekanik olarak ezilmesi ya da kesilmesi bir patlamaya neden olabilir.
- Pilin aşırı yüksek sıcaklığa sahip bir ortama bırakılması bir patlamaya ya da yanıcı sıvı veya gazların sızmasına neden olabilir.
- Pilin aşırı düşük hava basıncına maruz kalması bir patlamaya ya da yanıcı sıvı veya gazların sızmasına neden olabilir.

Pil Kurulum Talimatları



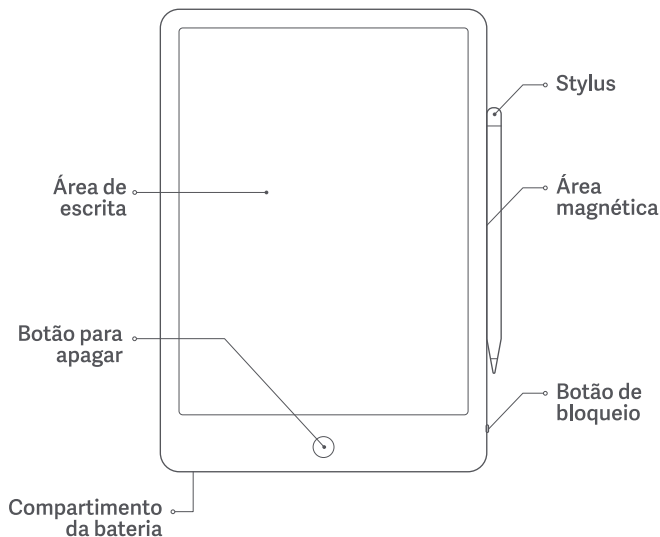
Adım 1: Pil yuvasının kapağını, gösterildiği gibi pil yuvasının yanından kaldırıp çıkarmak için bir araç kullanın.



Adım 2: Pil kapağını gösterildiği gibi yavaş bir şekilde çıkarın. Yedek pil doğru yönde takılmalıdır.

Leia este manual com atenção antes do uso e preserve-o para referência futura.

Visão geral do produto



Especificações

Nome: Lousa Mágica LCD 13,5" Mi
Modelo: XMXHB02WC
Peso líquido: 0,345 kg (incluindo bateria)
Idade: 14 anos ou mais
Tipo de bateria: bateria botão (CR2025)
Dimensões do item: 318 × 225 × 7 mm
Materiais: ABS, display de cristal líquido (LCD - polímero)

Funções

• Área de escrita

É fácil escrever, rabisar e desenhar na área de escrita. Para ter uma melhor experiência ao escrever e para evitar danos à superfície da tela, use a caneta stylus fornecida com a lousa.

• Área magnética

As laterais da lousa e a caneta stylus possuem uma função magnética para facilitar o armazenamento.

• Botão para apagar

Pressione esse botão para apagar o conteúdo da tela, quando o botão de bloqueio estiver definido como

• Botão de bloqueio

Para ativar a função apagar, defina o botão de bloqueio como

Para desativar a função apagar, defina o botão de bloqueio como

Obs.: por padrão, o botão de bloqueio está definido como

• Compartimento da bateria

Uma bateria botão CR2025 é fornecida com a lousa mágica. Se a bateria estiver esgotada, substitua assim que possível.

Fabricado para: Xiaomi Communications Co., Ltd.
Fabricante: Nanjing Jiqidao Intelligent Technology Co., Ltd.
(Uma empresa Mi Ecosystem)

Endereço: Jiulonghu International Corporate Headquarters, No.19 Suyuan Avenue, Economic and Technical Development Zone, Jiangning District, Nanjing, China
Para obter mais informações, acesse www.mi.com.

Cuidados diários e manutenção

- Esta lousa contém componentes eletrônicos e uma bateria botão. Para limpar as manchas da superfície, use um pano macio e seco.
- Mantenha a lousa em um lugar fresco. Não a utilize em ambientes empoeirados e úmidos e com temperatura acima de 40 °C ou abaixo de 5 °C.
- Não exponha à luz forte ou ao infravermelho.

CE Nós, da empresa Nanjing Jiqidao Intelligent Technology Co., Ltd., por meio deste documento, declaramos que esse equipamento está em conformidade com as Diretivas e Normas europeias aplicáveis, bem como quaisquer aditamentos. O texto na íntegra da declaração de conformidade da União Europeia está disponível no seguinte endereço de internet: <http://www.mi.com/global/service/support/declaration.html>

Informações sobre REEE

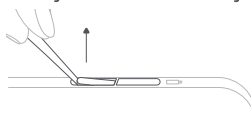


Todos os produtos com esse símbolo são resíduos de equipamentos elétricos e eletrônicos (REEE, conforme a diretiva 2012/19/UE) que não devem ser misturados ao lixo doméstico não separado. Em vez disso, você deve proteger a saúde humana e o meio ambiente, entregando seu equipamento usado em um ponto de coleta designado para a reciclagem de equipamentos elétricos e eletrônicos, indicado pelo governo ou pelas autoridades locais. O descarte e a reciclagem corretos ajudarão a evitar possíveis consequências negativas ao meio ambiente e à saúde humana. Entre em contato com o setor responsável ou as autoridades locais para obter mais informações sobre o local, bem como os termos e condições desses pontos de coleta.

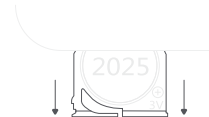
⚠ Avisos

- Não exponha a lousa ao fogo nem à água.
- Não use objetos pontiagudos ou duros na área de escrita para evitar riscá-la.
- Não entorte a lousa para evitar danificá-la.
- Não tente desmontar a lousa você mesmo. Entre em contato com o serviço pós-venda se houver algum problema.
- A bateria usada nesta lousa não é carregável. Não tente carregá-la.
- Esta lousa contém peças pequenas, como bateria e tampa da bateria. As peças pequenas não são brinquedos. Não deixe as crianças brincarem com elas para evitar o risco de sufocamento.
- Risco de explosão se a bateria for substituída por um tipo de bateria incorreto.
- Elimine as baterias usadas de acordo com as instruções.
- Não ingerir a bateria: perigo de queimadura química.
- Este produto contém uma bateria tipo moeda / botão. Se a bateria tipo moeda / botão for engolida, poderá causar queimaduras internas graves em apenas 2 horas e levar à morte.
- Mantenha as baterias novas e usadas longe de crianças.
- Se o compartimento da bateria não fechar com segurança, pare de usar o produto e mantenha-o longe de crianças.
- Se você acha que as baterias podem ter sido engolidas ou colocadas dentro de qualquer parte do corpo, procure atendimento médico imediato.
- Não substitua uma bateria por outra de tipo incorreto, que possa anular mecanismo de segurança (como acontece, por exemplo, com alguns tipos de bateria de lítio).
- Não descarte uma bateria no fogo, em um forno quente, nem a esmague ou a corte mecanicamente, porque isso pode resultar em uma explosão.
- Não deixe uma bateria em um ambiente com temperatura extremamente alta, pois isso pode resultar em uma explosão, vazamento de líquido ou gás inflamável.
- Não exponha uma bateria a uma pressão atmosférica extremamente baixa, pois isso pode resultar em uma explosão ou vazamento de líquido ou gás inflamável.

Instruções de instalação da bateria



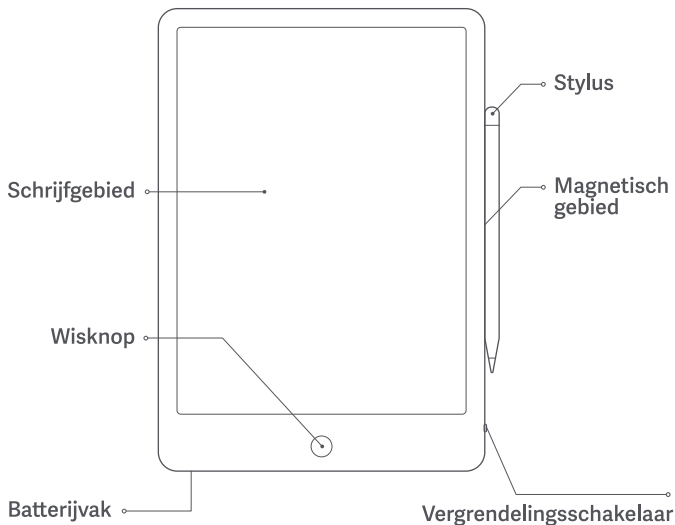
Passo 1: Utilize uma ferramenta para abrir a tampa da bateria a partir da parte lateral do compartimento da bateria, conforme mostrado abaixo.



Passo 2: Remova gentilmente a tampa da bateria, conforme o mostrado. A bateria substituída deve ser instalada na direção correta.

Lees vóór gebruik deze handleiding zorgvuldig door en bewaar deze om later te kunnen raadplegen.

Productoverzicht



Specificaties

Naam: Mi LCD Schrijftablet 13,5 inch
Model: XMxHB02WC
Nettogewicht: 0,345 kg (inclusief batterij)
Leeftijd: vanaf 14 jaar
Batterijtype: Knoopcelbatterij (CR2025)
Afmetingen item: 318 × 225 × 7 mm
Materialen: ABS, polymeer Liquid Crystal Display (LCD)

Functies

• Schrijfgebied

Het is makkelijk schrijven, schetsen en tekenen op het schrijfgebied. Gebruik de stylus die bij deze tablet is inbegrepen voor een betere schrijfervaring en om schade aan het schermoppervlak te voorkomen.

• Magnetisch gebied

De zijkanen van de tablet en de stylus zijn voorzien van een magnetische functie voor gemakkelijke opbergmogelijkheden.

• Wisknop

Druk op deze knop om de scherminhoud te wissen wanneer de vergrendelingsschakelaar is ingesteld op .

• Vergrendelingsschakelaar

Voor het inschakelen van de wisfunctie, stelt u de vergrendelingsschakelaar in op .

Voor het uitschakelen van de wisfunctie, stelt u de vergrendelingsschakelaar in op .

Opmerking: De vergrendelingsschakelaar is standaard ingesteld op .

• Batterijvak

Er wordt een CR2025-knoopcelbatterij meegeleverd met de schrijftablet. Vervang deze zo snel mogelijk als hij leeg is.

Geproduceerd voor: Xiaomi Communications Co., Ltd.

Geproduceerd door: Nanjing Jiqidao Intelligent Technology Co., Ltd.
(een Mi Ecosystem-bedrijf)

Adres: Jiulonghu International Corporate Headquarters, No.19 Suyuan Avenue,
Economic and Technical Development Zone, Jiangning District, Nanjing, China
Ga voor meer informatie naar www.mi.com

Dagelijkse verzorging en onderhoud

- Deze tablet bevat elektronische componenten en een knoopcelbatterij. Oppervlakkige vlekken kunnen worden schoongeveegd met een zachte, droge doek.
- Bewaar de tablet op een koele plaats. Gebruik deze tablet niet in stoffige en vochtige omgevingen met temperaturen boven 40 °C of onder 5 °C.
- Stel deze tablet niet bloot aan sterk licht of uv-licht.

CE Wij Nanjing Jiqidao Intelligent Technology Co., Ltd. verklaren hierbij dat dit apparaat voldoet aan de toepasselijke richtlijnen en Europese normen en amendementen. De volledige tekst van de EU-conformiteitsverklaring is beschikbaar op het volgende internetadres: <http://www.mi.com/global/service/support/declaration.html>

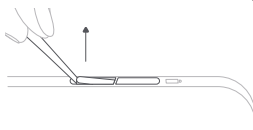
AEEA-informatie

 Alle producten met dit symbool behoren totafgedankte elektrische en elektronische apparatuur (AEEA zoals in Richtlijn 2012/19/EU) en mogen niet worden vermengd met ongesorteerd huishoudelijk afval. In plaats daarvan moet u de volksgezondheid en het milieu beschermen door uw afgedankte apparatuur in te leveren bij een van de aangewezen inzamelpunten voor de recycling van afgedankte elektrische en elektronische apparatuur, ingericht door de overheid of plaatselijke autoriteiten. Correcte verwijdering en recycling zal mogelijk negatieve gevolgen voor het milieu en de algemene gezondheid helpen voorkomen. Neem contact op met de installateur of uw plaatselijke autoriteiten voor meer informatie over de locaties en de voorwaarden van deze inzamelpunten.

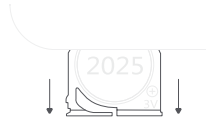
⚠ Waarschuwingen

- Stel deze tablet niet bloot aan vuur of water.
- Gebruik geen scherpe of harde voorwerpen op het schrijfgebied om te voorkomen dat u krassen veroorzaakt.
- Buig de tablet niet om te voorkomen dat u deze beschadigt.
- Probeer de tablet niet zelf uit elkaar te halen. Neem contact op met de service na verkoop als er een probleem is.
- De batterij die in deze tablet wordt gebruikt, is een niet-oplaadbare batterij. Probeer deze niet op te laden.
- Deze tablet bevat kleine onderdelen zoals een batterij, batterijklep. De kleine onderdelen zijn geen speelgoed, laat kinderen er niet mee spelen om het risico op verstikking te voorkomen.
- Er bestaat explosiegevaar als de batterij wordt vervangen door een batterij van het verkeerde type.
- Gooi gebruikte batterijen weg zoals staat aangegeven in de instructies.
- De batterij niet inslikken, kans op chemische brandwonden.
- Dit product bevat een knoopbatterij/knoopcelbatterij. Als de knoopbatterij/knoopcelbatterij wordt geslikt, kan dit in slechts twee uur ernstige interne brandwonden veroorzaken en leiden tot de dood.
- Houd nieuwe en gebruikte batterijen uit de buurt van kinderen.
- Als het batterijvakje niet goed afgesloten is, stop met het gebruik van het product en houd het uit de buurt van kinderen.
- Als u denkt dat er batterijen zijn ingeslikt of in een lichaamsdeel zijn geplaatst, moet u onmiddellijk medische hulp inroepen.
- Het vervangen van een batterij door een batterij van het verkeerde type dat een beveiliging kan omzeilen (bijvoorbeeld, in het geval van bepaalde lithiumbatterij types);
- Het weggooien van een batterij in vuur of een hete oven, of het mechanisch verpletteren of doorsnijden van een batterij, wat kan leiden tot een explosie;
- Het achterlaten van een batterij in een omgeving met een extreem hoge temperatuur dat kan leiden tot een explosie, of het lekken van ontvlambare vloeistof of gas;
- Een batterij die wordt blootgesteld aan een zeer lage luchtdruk dat kan leiden tot een explosie of het lekken van ontvlambare vloeistof of gas.

Instructies voor Batterij-installatie



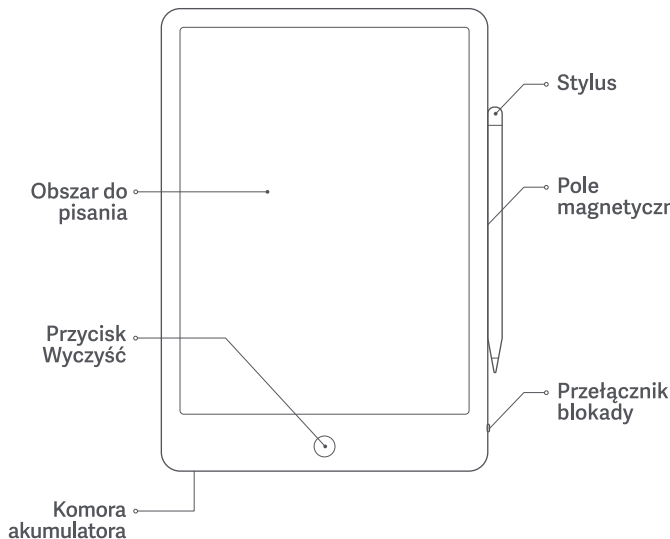
Stap 1: Gebruik gereedschap om het batterijklepje aan de zijkant van het batterijvakje open te maken, zoals weergegeven.



Stap 2: Verwijder voorzichtig het batterijklepje, zoals weergegeven. De vervangende batterij moet in de juiste richting geïnstalleerd worden.

Przed przystąpieniem do eksploatacji należy dokładnie zapoznać się z niniejszą instrukcją i zachować ją na przyszłość.

Przegląd produktu



Dane techniczne

Nazwa: Tablet do pisania Mi LCD 13,5"
Model: MXHQB02WC
Masa netto: 0,345 kg (z baterią)
Wiek: 14 lat i starszy
Typ baterii: guzikowa (CR2025)
Wymiary pozycji: 318 × 225 × 7 mm
Materiały: ABS, wyświetlacz z polimerów ciekłokrystalicznych (LCD)

Funkcje


• Obszar do pisania

W obszarze do pisania łatwo jest pisać, kreślić i rysować. Aby mieć lepsze wrażenia podczas pisania i uniknąć uszkodzenia powierzchni ekranu, należy używać stylusa dołączonego do tabletu.


• Pole magnetyczne

Boki tabletu i stylus są wyposażone w magnesy ułatwiające przechowywanie.

• Przycisk Wyczyść

Naciśnięcie tego przycisku umożliwia wyczyszczenie zawartości ekranu, gdy przełącznik blokady jest ustawiony na 

• Przełącznik blokady

Aby włączyć funkcję czyszczenia, należy ustawić przełącznik blokady na 

Aby wyłączyć funkcję czyszczenia, należy ustawić przełącznik blokady na 

Uwaga: przełącznik blokady jest domyślnie ustawiony na 

• Komora akumulatora

Do tabletu do pisania jest dołączona bateria guzikowa CR2025. Jeśli się wyczerpie, należy ją jak najszybciej wymienić.

Wzproduковано dla: Xiaomi Communications Co., Ltd.
Producent: Nanjing Jiqidao Intelligent Technology Co., Ltd.
(spółka Mi Ecosystem)


Adres: Jiulonghu International Corporate Headquarters, No.19 Suyuan Avenue, Economic and Technical Development Zone, Jiangning District, Nanjing, Chiny
Więcej informacji: www.mi.com

Dbanie o urządzenie i konserwacja

- Tablet zawiera elementy elektroniczne i baterię guzikową. Plamy na powierzchni można zetrzeć miękką, suchą ściereczką.
- Tablet należy przechowywać w chłodnym miejscu. Nie należy używać tego tabletu w zakurzonym i wilgotnym otoczeniu o temperaturze powyżej 40°C lub poniżej 5°C.
- Nie narażać tabletu na działanie silnego światła widzialnego lub promieniowania ultrafioletowego.

CE Niniejszym firma Nanjing Jiqidao Intelligent Technology Co., Ltd. deklaruje zgodność produktu z wymogami odpowiednich dyrektywy oraz norm europejskich wraz ze zmianami. Pełny tekst deklaracji zgodności UE jest dostępny na następującej stronie internetowej: <http://www.mi.com/global/service/support/declaration.html>

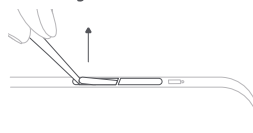
Informacje dotyczące europejskiej dyrektywy WEEE

 Wszystkie produkty oznaczone tym symbolem są uznane za odpady sprzętu elektrycznego i elektronicznego (WEEE zgodnie z Dyrektywą 2012/19/UE) i nie mogą być wyrzucane po zakończeniu okresu użytkowania wraz z innymi odpadami. W celu ochrony zdrowia ludzi oraz środowiska naturalnego należy przekazać zużyty sprzęt do wyznaczonego punktu utylizacji wyznaczonego przez instytucje rządowe lub lokalne. Prawidłowe usunięcie zużytego produktu pomaga w zapobieganiu potencjalnym negatywnym skutkom oddziaływania na środowisko naturalne i zdrowie ludzi. Więcej informacji można uzyskać w urzędzie lokalnym lub od instalatora.

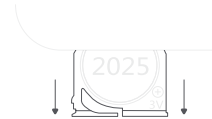
Ostrzeżenia

- Nie narażać tabletu na działanie ognia lub wody.
- W obszarze do pisania nie należy używać ostrych lub twardych przedmiotów, aby nie porysować powierzchni.
- Nie należy zginać tabletu, aby go nie uszkodzić.
- Nie należy próbować samodzielnie demontować tabletu. W przypadku wystąpienia problemu skontaktować się z działem obsługi posprzedażnej.
- Bateria używana w tym tablecie nie nadaje się do ponownego ładowania. Nie należy próbować jej ładować.
- Ten tablet zawiera małe elementy, takie jak bateria, pokrywa baterii. Te małe części nie są zabawkami, nie należy pozwalać dzieciom bawić się nimi, aby zapobiec ryzyku uduszenia.
- W razie użycia baterii nieprawidłowego typu występuje ryzyko eksplozji.
- Zużyte baterie należy utylizować zgodnie z instrukcją.
- Nie spożywać baterii – istnieje ryzyko poparzeń spowodowanych substancjami chemicznymi.
- Ten produkt wyposażony jest w baterię z ogniwem guzikowym / akumulator guzikowy.
- Po połączniu baterii z ogniwem guzikowym / akumulatora guzikowego w ciągu 2 godzin mogą wystąpić poważne oparzenia wewnętrzne, które często kończą się zgonem.
- Nowe i zużyte baterie należy trzymać z dala od dzieci.
- Jeśli komora baterii nie zamyka się całkowicie, należy przerwać korzystanie z produktu i trzymać go z dala od dzieci.
- Jeśli istnieje podejrzenie, że bateria została połączona lub przedostała się do wnętrza jakiegokolwiek organu, należy natychmiast udać się do lekarza po pomoc.
- Wymiana baterii na baterię nieprawidłowego typu może uszkodzić osłonę (np. w przypadku niektórych baterii litowych).
- Umieszczanie baterii w kominku lub gorącym piekarniku oraz miażdżenie lub przecinanie baterii może doprowadzić do eksplozji.
- Pozostawianie baterii w warunkach o ekstremalnie wysokich temperaturach może skutkować eksplozją lub wyciekaniem łatwopalnych płynów i gazów.
- Pozostawienie baterii w środowisku o bardzo niskim ciśnieniu powietrza może skutkować eksplozją lub wyciekaniem łatwopalnych płynów i gazów.

Instrukcja montażu baterii



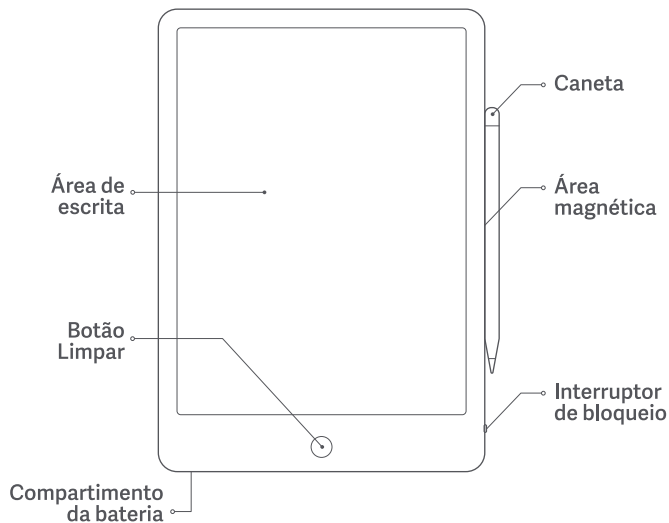
Krok 1: Użyj narzędzia, aby podważyć osłonę baterii od strony komory, jak pokazano.



Krok 2: Delikatnie zdejmij osłonę, jak pokazano. Wymienioną baterię należy zamontować w prawidłowym kierunku.

Leia este manual com atenção antes de utilizar o produto e guarde-o para referência futura.





Visão geral do produto



Especificações

Nome: Tablet de escrita LCD Mi 13,5"
Modelo: MXXHB02WC
Peso líquido: 0,345 kg (incluindo bateria)
Idade: 14 anos e acima
Tipo de bateria: bateria de células tipo botão CR2025
Dimensões do tablet: 318 × 225 × 7 mm
Materiais: ABS, ecrã de cristais líquidos (LCD)
com base em polímeros

Funções

- **Área de escrita**
Fácil de escrever, rabiscar e desenhar na área de escrita. Para obter uma melhor experiência de escrita e evitar danos na superfície do ecrã, use a caneta incluída no tablet.
- **Área magnética**
As partes laterais do tablet e a caneta estão equipados com uma função magnética para facilitar o armazenamento.
- **Botão Limpar**
Carregue neste botão para limpar os conteúdos do ecrã quando o interruptor de bloqueio estiver configurado para .
- **Interruptor de bloqueio**
Para ativar a função de limpeza, configure o interruptor de bloqueio para 
Para desativar a função de limpeza, configure o interruptor de bloqueio para 
Nota: por predefinição, o interruptor de bloqueio está configurado para .
- **Compartimento da bateria**
O tablet de escrita inclui uma bateria de células tipo botão CR2025. Se a bateria estiver gasta, substitua-a o mais rápido possível.

Fabricado para: Xiaomi Communications Co., Ltd.
Fabricado por: Nanjing Jiqidao Intelligent Technology Co., Ltd.
(uma empresa Mi Ecosystem)

Morada: Jiulonghu International Corporate Headquarters, No.19 Suyuan Avenue, Economic and Technical Development Zone, Jiangning District, Nanjing, China
Para mais informações, consulte o site www.mi.com

Cuidados diários e manutenção

- O tablet contém componentes elétricos e uma bateria de células tipo botão. As manchas da superfície podem ser limpas com um pano suave e seco.
- Guarde o tablet num lugar fresco. Não utilize o tablet em ambientes poeirentos e húmidos, com temperaturas acima dos 40 °C ou abaixo dos 5 °C.
- Não exponha o tablet a luz forte ou a raios ultravioleta.

CE A Nanjing Jiqidao Intelligent Technology Co., Ltd., pelo presente, declara que este equipamento está em conformidade com as diretivas e normas europeias aplicáveis, e as respetivas alterações. O texto completo da declaração de conformidade da UE está disponível em: <http://www.wi.com/global/service/support/declaration.html>

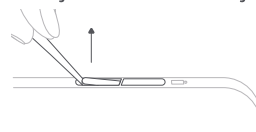
Informações relativas aos REEE

Todos os produtos que apresentem este símbolo são considerados resíduos de equipamentos elétricos e eletrónicos (REEE, conforme a Diretiva 2012/19/UE), não devendo ser misturados com resíduos domésticos indiscriminados. Em vez disso, o utilizador deve proteger a saúde humana e o meio ambiente e entregar o respetivo equipamento num ponto de recolha designado para reciclagem de resíduos de equipamentos elétricos e eletrónicos, indicado pelo governo ou pelas autoridades locais. A correta eliminação e a reciclagem ajudarão a prevenir eventuais consequências negativas para o meio ambiente e a saúde humana. Para obter mais informações sobre os locais e os termos e condições de tais pontos de recolha, entre em contacto com a entidade responsável pela instalação ou com as autoridades locais.

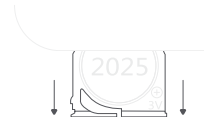
⚠ Avisos

- Não expor o tablet ao fogo e à água.
- Não utilizar objetos duros ou afiados na área de escrita para evitar riscos.
- Não dobrar o tablet, para evitar danificá-lo.
- Não tentar desmontar o tablet. Em caso de problema, contactar o serviço pós-venda.
- A bateria utilizada no tablet não é recarregável. Não tentar carregar a mesma.
- O tablet contém peças pequenas como a bateria e a cobertura da bateria. Estas peças não são brinquedos. Não deixe crianças brincar com as mesmas, para evitar o risco de asfixia.
- Risco de explosão se a bateria for substituída por um tipo de bateria incorreto.
- Elimine as baterias usadas de acordo com as instruções.
- Não ingerir a bateria, risco de queimadura química.
- Este produto contém uma moeda / botão da pilha de bateria. Se a moeda / botão da pilha da bateria é engolida, pode causar queimaduras internas graves em apenas 2 horas e pode levar à morte.
- Mantenha baterias novas e usadas longe de crianças.
- Se o compartimento da bateria não fechar de forma segura, pare de usar o produto e mantenha-o longe de crianças.
- Se acha que as baterias poderão ter sido engolidas ou colocadas dentro de alguma parte do corpo, procure assistência médica imediatamente.
- A substituição de uma bateria com um tipo incorreto que pode danificar a proteção. (por exemplo, no caso de alguns tipo de bateria de lítio).
- Descartar a bateria num fogo ou num forno quente, ou esmagar mecanicamente ou cortar a bateria, pode resultar numa explosão.
- Deixar a bateria exposta a temperaturas extremamente altas no ambiente à volta, podem resultar numa explosão ou no derrame de líquido inflamável ou gás.
- A bateria estando sujeito a uma pressão de ar extremamente baixa pode resultar numa explosão ou no derrame de líquido inflamável ou gás.

Instruções de Instalação de Bateria



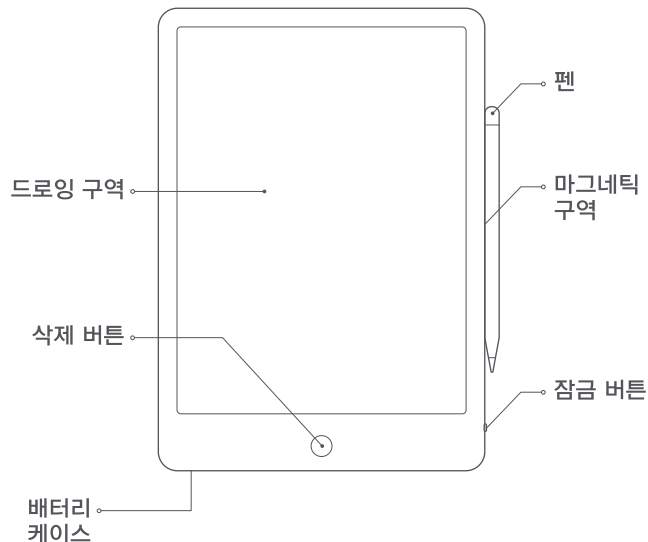
Passo 1: Utilize uma ferramenta para abrir a tampa da bateria do lado do compartimento da bateria como mostrado.



Passo 2: Remova gentilmente a capa da bateria como mostrado. A bateria de substituição deve ser instalada na direção correta.

제품 사용 전에 본 설명서를 자세히 읽고 적절하게 보관하세요.

제품 소개



기본 사양

제품명: Mi LCD 태블릿 13.5인치
제품 모델: XMxHB02WC
제품 순 중량: 0.345kg(원형 배터리 포함)
나이: 14세 이상
배터리 유형: 원형 배터리(CR2025)
제품 크기: 318 × 225 × 7mm
주요 재질: ABS, 폴리머 고체 액정 스크린 소프트 필름

기능 소개


•드로잉 구역

드로잉 구역에 창작 작품을 그릴 수 있습니다. 더 나은 드로잉 체험과 액정 표면 스크래치 방지를 위해 본 제품과 함께 제공되는 펜을 사용해 주세요.




•마그네틱 구역

드로잉 패드와 펜 측면에는 마그네틱이 내장되어 있어 편리하게 수납할 수 있습니다.

•삭제 버튼

잠금 버튼을  상태에 놓고 해당 버튼을 누르면 화면 내용이 삭제됩니다.

•잠금 버튼

잠금 버튼을  에 놓으면 원터치 삭제 기능이 켜집니다. 잠금 버튼을  에 놓으면 원터치 삭제 기능이 꺼집니다. 비고: 출하 시 잠금 버튼은  에 놓인 상태로 출하됩니다.

•배터리 케이스

원형 배터리(CR2025)가 내장되어 있습니다. 배터리가 소진되면 즉시 교환해 주세요.

상품업체: Xiaomi Communications Co., Ltd.

제조업체: Nanjing Jiqidao Intelligent Technology Co., Ltd.
(Mi 생태계 기업)


주소: Jiulonghu International Corporate Headquarters, No.19 Suyuan Avenue, Economic and Technical Development Zone, Jiangning District, Nanjing, China
제품 관련 정보는 www.mi.com/kr를 방문해 주시기 바랍니다.

유지 관리 및 유지 보수

- 본 제품에는 전자 부품 및 배터리가 포함되어 있습니다. 제품을 닦을 때는 부드럽고 마른 천으로 표면의 오염 물질을 닦아 주십시오.
- 제품을 직사광선이 없는 서늘한 곳에 보관해 주시고 40°C 이상의 고온 환경 및 5°C 이하의 저온 환경, 먼지가 많은 환경, 습기가 많은 환경에서 사용하지 마십시오.
- 본 제품을 햇빛이 강렬하거나 자외선이 강한 곳에서 사용하지 마십시오.

CE 이로서 Nanjing Jiqidao Intelligent Technology Co., Ltd.는 이 장비가 해당 지침 및 유럽 규범, 개정안을 준수함을 선언합니다. EU 적합성 선언문의 전체 텍스트는 <http://www.mi.com/global-service/support/declaration.html>에서 확인할 수 있습니다.

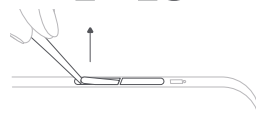
WEEE 정보

 이 기호가 표시된 모든 제품은 전자폐기물에 포함(WEEE, 2012/19/EU 지침에 의거)됨으로 분류되지 않은 가정 폐기물과 혼합하여 폐기해서는 안 됩니다. 대신 정부나 로컬 자치단체가 전자 폐기물의 재활용을 위해 지정한 수거 지점에 넘겨 사람의 건강과 환경을 보호해야 합니다. 올바른 처리와 재활용은 환경과 인간의 건강에 대한 잠재적인 부정적 결과를 예방하는 데 도움이 될 것입니다. 해당 수집 지점의 약관 및 위치에 대한 자세한 내용은 설치자 또는 로컬 자치단체에 문의하십시오.

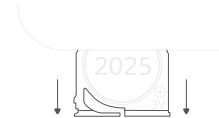
⚠ 경고

- 본 제품을 햇빛에 오래 방치하거나 뜨거운 물에 넣지 마시고 얼원이나 물 근처에 놓지 마십시오.
- 예리하고 딱딱한 물체를 사용하여 드로잉 구역을 긁지 마십시오.
- 본 제품의 본체를 힘으로 구부리는 등 훼손하지 마십시오.
- 제품을 마음대로 분해하지 마시고 고장이 발생할 경우 즉시 A/S 센터로 문의해 주십시오.
- 본 제품과 함께 제공되는 배터리는 충전식 배터리가 아닙니다. 이를 충전하지 마십시오.
- 본 제품에는 배터리, 배터리 커버 등의 액세서리가 포함되어 있습니다. 아동이 가지고 놀지 않도록 주의해 주십시오. 삼켜 질식 사고가 발생할 수 있습니다.
- 배터리가 잘못된 형식으로 교체되면 폭발 위험이 있습니다.
- 사용한 배터리는 설명서에 따라 처리해 주십시오.
- 화학화상의 위험이 있으니 배터리를 삼키지 마십시오.
- 본 제품은 코인/버튼 셀 배터리를 포함하고 있습니다. 만약 코인/버튼 셀 배터리를 삼켰을 경우 2시간 이내에 심각한 내부기관 화상을 일으킬 수 있으며 사망의 위험이 있습니다.
- 신구 및 사용한 배터리는 아이들의 손이 닿지 않게 하여 주십시오.
- 만약 배터리 뚜껑이 단단하게 닫히지 않는다면 제품 사용을 중지하시고 아이들의 손이 닿지 않게 하여 주십시오.
- 만약 배터리를 삼켰거나 몸 속에 들어간 경우, 즉시 의사의 진찰을 받으십시오.
- 잘못된 형식의 배터리로 교체할 경우 안전장치를 손상시킬 수 있습니다 (예 - 일부 리튬 배터리의 사례).
- 배터리를 볼 속이나 뜨거운 오븐에 버릴 경우, 혹은 기계적으로 으스러뜨리거나 자르면 폭발을 초래할 수 있습니다.
- 배터리를 아주 높은 온도(의 환경)에 둘 경우 결국 폭발 또는 가연성 있는 액체나 가스 누출을 초래할 수 있습니다.
- 배터리를 극저기압 환경(에 둘 경우 결국 폭발 또는 가연성 있는 액체나 가스 누출을 초래할 수 있습니다.

배터리 설치 설명



순서1: 그림 표시한 것처럼 공구를 사용하여 배터리의 한 쪽에 배터리링 뚜껑을 붓습니다.



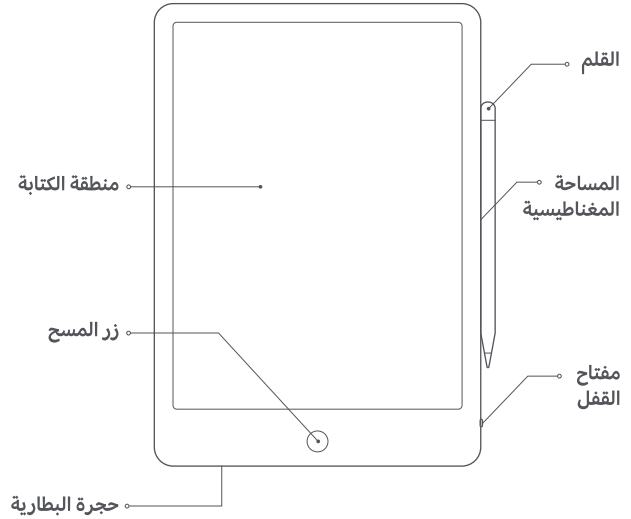
순서2: 그림과 같은 살짝하게 배터리창을 빼어 냅니다. 교체한 배터리는 정확한 극성으로 설치합니다.

اقرأ هذا الدليل بعناية قبل الاستخدام واحتفظ به للرجوع إليه مستقبلاً.

نظرة عامة حول المنتج

الوظائف

- **منطقة الكتابة**
من السهل الكتابة والرسم على منطقة الكتابة. لتحقيق تجربة كتابة أفضل وتجنب تلف سطح الشاشة، يُرجى استخدام القلم المرفق مع هذا الجهاز اللوحي.
- **المساحة المغناطيسية**
تأتي جوانب الجهاز اللوحي والقلم مزودة بوظيفة مغناطيسية لسهولة التخزين.
- **زر المسح**
اضغط على هذا الزر لمسح محتوى الشاشة، عند ضبط مفتاح القفل على .
- **مفتاح القفل**
لتمكين وظيفة المسح، اضغط مفتاح القفل على .
لتعطيل وظيفة المسح، اضغط مفتاح القفل على .
ملاحظة: يتم ضبط مفتاح القفل على  افتراضياً.
- **حجرة البطارية**
تأتي البطارية الخلوية الصغيرة CR2025 مع الجهاز اللوحي للكتابة. إذا نفذت البطارية، يُرجى استبدالها في أقرب وقت ممكن.



المواصفات

الاسم: جهاز لوحي للكتابة بشاشة LCD حجم 13.5 بوصة من Mi
الطرز: XMxHB02WC
الوزن الصافي: 0.345 كجم (يشمل البطارية)
نوع البطارية: بطارية خلوية صغيرة (CR2025)
أبعاد المنتج: 318 × 225 × 7 ملم
العمر: 14 سنة فما فوق
المواد: أكريلونيتريل بوتادين ستايرين، شاشة الكريستال السائل البوليمرية (LCD)

الجهة المصنعة لها: Xiaomi Communications Co., Ltd.
الجهة المصنعة: Nanjing Jiqidao Intelligent Technology Co., Ltd.
(إحدى شركات نظام Mi الشامل)

العنوان: Jiulonghu International Corporate Headquarters, No.19 Suyuan Avenue,
المين Economic and Technical Development Zone, Jiangning District, Nanjing
لمزيد من المعلومات، الرجاء الانتقال إلى موقع www.mi.com

العناية والصيانة اليومية

- يحتوي هذا الجهاز اللوحي على مكونات إلكترونية وبطارية خلية صغيرة، يُمكن مسح البقع السطحية بقطعة قماش ناعمة وجافة.
- احتفظ بالجهاز اللوحي في مكان بارد، ولا تستخدمه في البيئات المتربة والرطبة مع درجات حرارة أعلى من 40 درجة مئوية أو أقل من 5 درجات مئوية.
- لا تعرّض هذا الجهاز اللوحي للضوء القوي أو الأشعة فوق البنفسجية.

بموجب هذا، نعلن نحن شركة Nanjing Jiqidao Intelligent Technology Co., Ltd. بأن هذا



الجهاز يتوافق مع التوجيهات والقواعد الأوروبية المعمول بها والتعهدات. النص الكامل لإعلان مطابقة الاتحاد الأوروبي متاح على عنوان الإنترنت التالي: <http://www.mi.com/global/service/support/declaration.html>

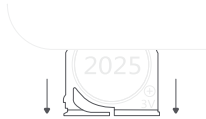
معلومات WEEE (نفايات المعدات الكهربائية والإلكترونية)

جميع المنتجات التي تحمل هذا الرمز هي نفايات المعدات الكهربائية والإلكترونية (WEEE) وفقاً لتوجيه (EU/19/2012) التي لا ينبغي أن تختلط بالنفايات المنزلية التي لم يتم فرزها. وبدلاً من ذلك، يجب حماية صحة الإنسان والبيئة بتسليم معدات النفايات إلى نقطة تجميع مخصصة معينة من قبل الحكومة أو السلطات المحلية لإعادة تدوير نفايات المعدات الكهربائية والإلكترونية. سيساعد التخلص الصحيح وإعادة التدوير على منع النتائج السلبية المحتملة على البيئة وصحة الإنسان. يرجى الاتصال بشركة التركيب أو السلطات المحلية للحصول على مزيد من المعلومات حول الموقع بالإضافة إلى شروط وأحكام نقاط التجميع هذه.

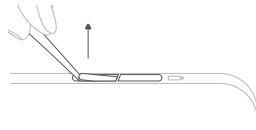
تحذيرات

- لا تعرّض هذا الجهاز اللوحي للتأثر أو الماء.
- لا تستخدم أشياء حادة أو صلبة في منطقة الكتابة لتجنب خدشها.
- لا تقم ببنّي الجهاز اللوحي لتجنب إتلافه.
- لا تحاول تفكيك الجهاز اللوحي بنفسك، يُرجى الاتصال بخدمة ما بعد البيع إذا كانت هناك مشكلة.
- البطارية المستخدمة في هذا الجهاز اللوحي هي بطارية غير قابلة للشحن. فلا تحاول شحنها.
- يحتوي هذا الجهاز اللوحي على أجزاء صغيرة مثل البطارية وغطاء البطارية. الأجزاء الصغيرة ليست ألعابًا، لذا لا تسمح للأطفال باللعب بها لمنع خطر الاختناق.
- خطر انفجار إذا تم استبدال البطارية بنوع غير صحيح.
- تخلص من البطاريات المستخدمة وفقاً للتعليمات.
- لا تضع البطارية في فمك، خطر التعرّف لحروق كيميائية.
- يحتوي هذا المنتج على بطارية خلية بحجم الزر/مصغرة. في حال ابتلاع البطارية الخلية المصغرة/الزر، قد يؤدي ذلك إلى حروق داخلية خطيرة في غضون ساعتين 2 فقط وقد يؤدي إلى الوفاة.
- احتفظ بالبطاريات الجديدة والمستعملة بعيداً عن متناول الأطفال.
- في حال عدم إغلاق حجرة البطارية بإحكام، توقف عن استخدام المنتج واحتفظ به بعيداً عن متناول الأطفال.
- إذا كنت تعتقد أنه تم ابتلاع البطارية أو وضعها داخل أي جزء من الجسم، اطلب المساعدة الطبية على الفور.
- استبدال البطارية بنوع غير صحيح يمكن أن يؤدي إلى بطلان الضمان (على سبيل المثال، في حالة بعض أنواع بطاريات الليثيوم)؛
- التخلص من البطارية في النار أو فرن ساخن، أو تحطيمها يدوياً أو قص البطارية يمكن أن يتسبب حدوث انفجار؛
- ترك البطارية في بيئة محيطة ذات دراجة حرارة مرتفعة للغاية يمكن أن يتسبب حدوث انفجار أو تسرب سائل أو غاز قابل للاشتعال؛
- تعرّض البطارية لضغط هواء منخفض بشدة يمكن أن يتسبب بانفجار أو تسرب سائل أو غاز قابل للاشتعال.

تعليمات التثبيت للبطارية



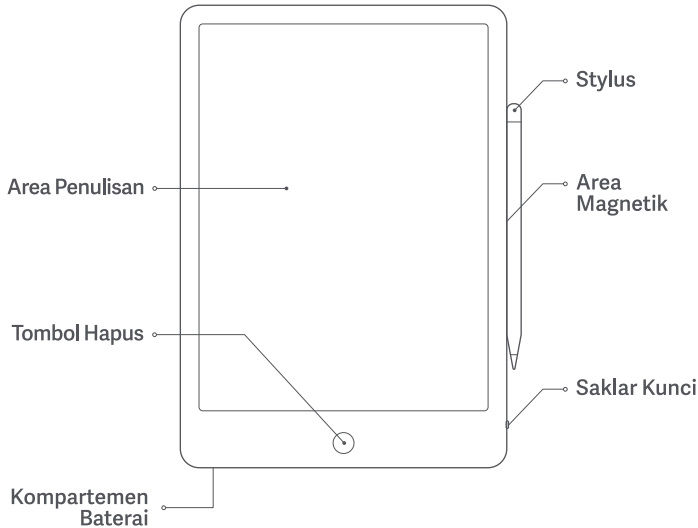
الخطوة 2: انزع غطاء البطارية بلطف كما هو موضح. يجب تثبيت البطارية البديلة بالاتجاه الصحيح.



الخطوة 1: استخدم أداة إزالة غطاء البطارية من جانب حجرة البطارية كما هو موضح.

Bacalah petunjuk ini sebelum menggunakan produk dan simpanlah untuk rujukan di lain waktu.

Ikhtisar Produk



Spesifikasi

Nama: Xiaomi LCD Writing Tablet 13,5"
Model: MXHBO2WC
Berat Bersih: 0,345 kg (termasuk baterai)
Usia: 14 tahun ke atas
Jenis Baterai: Baterai kancing (CR2025)
Dimensi Barang: 318 × 225 × 7 mm
Bahan: ABS, polymer Liquid Crystal Display (LCD)
Versi Panduan Pengguna: V1.0

Fungsi


• Area Penulisan

Mudah untuk menulis, mencoret-coret, dan menggambar di area penulisan. Untuk mendapatkan pengalaman menulis yang lebih baik dan menghindari kerusakan permukaan layar, harap gunakan stylus yang disertakan dengan tablet ini.




• Area Magnetik

Sisi-sisi tablet dan stylus dilengkapi dengan fungsi magnetik untuk memudahkan penyimpanan.

• Tombol Hapus

Tekan tombol ini untuk menghapus konten layar, ketika sakelar kunci diatur ke 

• Saklar Kunci

Untuk mengaktifkan fungsi hapus, atur saklar kunci ke 
Untuk menonaktifkan fungsi hapus, atur saklar kunci ke 
Catatan: Secara default, saklar kunci diatur ke 

• Kompartemen Baterai

Tablet penulisan dilengkapi dengan satu baterai kancing CR2025. Jika baterai habis, silakan segera menggantinya.

Diproduksi untuk: Xiaomi Communications Co., Ltd.

Diproduksi oleh: Nanjing Jiqidao Intelligent Technology Co., Ltd.

(sebuah perusahaan Mi Ecosystem)

Alamat: Jiulonghu International Corporate Headquarters, No.19 Suyuan Avenue, Zona Pengembangan Ekonomi dan Teknologi, Distrik Jiangning, Nanjing, China

Untuk informasi lebih lanjut, silakan kunjungi www.mi.com

Dibuat di Tiongkok

Diimpor oleh: PT. Xiaomi Communications Indonesia


One Pacific Place Suite 9-H,I,J,K Jl. Jenderal Sudirman Kav.52-53 Lot 3&5 Jakarta Selatan 12190, Indonesia

Perawatan & Pemeliharaan Harian

- Tablet ini mengandung komponen elektronik dan baterai kancing. Noda di permukaan dapat dibersihkan dengan kain lembut dan kering.
- Simpan tablet di tempat yang sejuk. Jangan gunakan tablet ini di lingkungan yang berdebu dan lembab dengan suhu di atas 40°C atau di bawah 5°C.
- Jangan memaparkan tablet ini ke cahaya kuat atau sinar UV.

CE Kami, Nanjing Jiqidao Intelligent Technology Co., Ltd., dengan ini menyatakan bahwa peralatan ini sesuai dengan Petunjuk dan Norma Eropa yang berlaku, serta amandemennya. Teks lengkap deklarasi kesesuaian UE tersedia di alamat internet berikut: <http://www.mi.com/global/service/support/declaration.html>

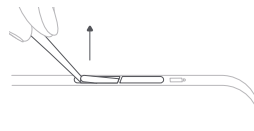
Informasi WEEE

 Semua produk yang disertai simbol ini adalah limbah peralatan elektrik dan elektronik (WEEE) sesuai arahan 2012/19/EU) sehingga tidak boleh dicampur dengan limbah rumah tangga yang tidak disortir. Oleh karena itu, Anda harus melindungi kesehatan manusia dan lingkungan dengan menyerahkan limbah peralatan Anda ke titik pengumpulan yang ditunjuk untuk daur ulang limbah peralatan elektrik dan elektronik, ditentukan oleh pemerintah atau otoritas setempat. Proses pembuangan dan daur ulang yang benar akan membantu mencegah potensi konsekuensi negatif terhadap kesehatan manusia dan lingkungan. Hubungi pemasang atau otoritas setempat untuk mendapatkan informasi lebih lanjut tentang lokasi serta syarat dan ketentuan titik pengumpulan tersebut.

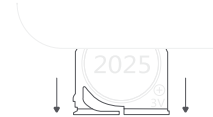
⚠ Peringatan

- Jangan mengekspos tablet ini kepada api atau air.
- Jangan menggunakan benda tajam atau keras di area penulisan untuk menghindari tergoresnya.
- Jangan membengkokkan tablet untuk menghindari kerusakan.
- Jangan mencoba untuk membongkar tablet sendiri. Harap hubungi tim layanan purna jual jika ada masalah.
- Baterai yang digunakan dalam tablet ini adalah baterai tidak dapat diisi ulang. Jangan mencoba untuk mengisi ulanginya.
- Tablet ini mengandung bagian-bagian kecil seperti baterai dan penutup baterai. Bagian-bagian kecil ini bukanlah mainan, jangan biarkan anak-anak bermain dengan mereka untuk mencegah risiko tersedak.
- Risiko ledakan jika baterai diganti dengan jenis yang salah.
- Buang baterai bekas sesuai dengan petunjuk yang ada.
- Jangan menelan baterai. Berbahaya jika terkena kulit.
- Produk ini mengandung baterai kancing. Jika baterai kancing tertelan, dapat menyebabkan luka bakar internal yang parah dalam waktu 2 jam dan dapat menyebabkan kematian.
- Jauhkan baterai baru dan bekas dari jangkauan anak-anak.
- Jika kompartemen baterai tidak tertutup rapat, berhenti menggunakan produk ini dan jauhkan dari jangkauan anak-anak.
- Jika Anda mengira baterai telah tertelan atau dimasukkan ke dalam bagian tubuh mana pun, segera cari pertolongan medis.
- Penggantian baterai dengan jenis yang salah dapat mengalahkan sistem pengamanan (misalnya, pada beberapa jenis baterai lithium).
- Membuang baterai ke dalam api atau oven panas, atau menghancurkan atau memotong baterai secara mekanis, dapat menyebabkan ledakan.
- Meninggalkan baterai di lingkungan dengan suhu yang sangat tinggi dapat menyebabkan ledakan atau kebocoran cairan atau gas mudah terbakar.
- Baterai yang terpapar tekanan udara yang sangat rendah dapat menyebabkan ledakan atau kebocoran cairan atau gas yang mudah terbakar.

Instruksi Pemasangan Baterai



Langkah 1: Gunakan alat untuk mengangkat penutup baterai dari sisi kompartemen baterai seperti yang ditunjukkan.



Langkah 2: Lepaskan penutup baterai dengan hati-hati seperti yang ditunjukkan. Baterai pengganti harus dipasang dengan arah yang benar.

EU REP.

Xiaomi Technology Netherlands B.V.

Prinses Beatrixlaan 582, 2595BM, The Hague, The Netherlands

contact@support.mi.com

UK REP.

Xiaomi Technology UK Limited

Davidson House, Forbury Square, Reading, Berkshire RG1 3EU

contact@support.mi.com